

RELATÓRIO CISE

Fevereiro 2025





**CENTRO DE INFORMAÇÕES
SOCIOECONÔMICAS**

FACISA
Faculdade de Ciências Sociais Aplicadas

Coordenação Geral
Feliciano Lhanos Azuaga

Coordenação Técnica
Udilmar Carlos Zobot
Fernanda Mosseline Josende Coan
Lindomar Pegorini Daniel

Equipe Técnica

Mariana Vieira Bregonci
Letícia Nunes de Souza

RELATÓRIO MENSAL DO CISE

CISE
Centro de Informações
Socioeconômicas

Universidade do Estado de Mato Grosso
Campus Universitário de Sinop
Faculdade de Ciências Sociais Aplicadas
Curso de Ciências Econômicas
Avenida dos Ingás, 3001 – Jardim
Imperial
CEP: 78555 - 000
Sinop – MT

CISE
Unemat - Sala L3
(66) 9 8433 5183
ciseunemat@gmail.com

APOIO:



SUMÁRIO EXECUTIVO

O CISE é uma iniciativa do Curso de Ciências Econômicas juntamente, da Faculdade de Ciências Sociais Aplicadas (FACISA) da Universidade do Estado de Mato Grosso, Campus de Sinop. Seu objetivo é formar parcerias com outras instituições, promovendo *networking* e a geração de informações relevantes para o desenvolvimento do município e da região. A partir da parceria com a Câmara de Dirigentes Lojistas de Sinop (CDL Sinop), o CISE acompanha, desde março de 2013, a evolução de indicadores econômicos no município de Sinop. Dentre estes indicadores, destaca-se o **Índice de Confiança Empresarial (ICE)** e o **Índice de Preços ao Consumidor de Sinop (IPC Sinop)**.

O **ICE** monitora a dinâmica das expectativas (humor) dos empresários locais a respeito da economia do município. Segundo a teoria econômica, o nível das expectativas dos empresários é o principal ingrediente para realização de investimentos, o que por sua vez, leva ao crescimento e ao desenvolvimento econômico. Já o **IPC Sinop** acompanha o comportamento dos preços dos bens e serviços adquiridos pelos consumidores sinopenses. O índice tem como público-alvo famílias com rendimento entre 01 e 40 salários mínimos, independente da fonte. A partir do **IPC Sinop** é possível medir o nível de inflação ao qual o consumidor sinopense está exposto.

Ainda, desde fevereiro de 2015, o CISE passou a acompanhar o custo da Cesta Básica em Sinop, conforme a metodologia do Departamento Intersindical de Estatística e Estudos Socioeconômicos (DIEESE), o que permite comparar o custo de vida em Sinop com relação às principais capitais do país.

A partir de julho de 2016, o CISE passou a divulgar novos indicadores socioeconômicas para Sinop. O primeiro é o **Índice de Confiança do Consumidor (ICC)**, que acompanha a dinâmica das expectativas das famílias em relação às condições econômicas e financeiras para o futuro próximo. O segundo é o **Índice de Intenção de Consumo (IIC)**, que acompanha as variações na propensão à consumidor da população sinopense. Por fim, o CISE lançou também em julho a série de Termômetros Sociais, composta por dois indicadores independentes, a saber, o **Índice de Medo do Desemprego (IMD)** e o **Índice de Satisfação com a Vida (ISV)**.

Os relatórios e as séries históricas de todos os indicadores, bem como as respectivas notas metodológicas, estão disponíveis no endereço eletrônico:

<http://sinop.unemat.br/site/projetos-da-unemat/cise-centro-informacoes-socioeconomicas/>.



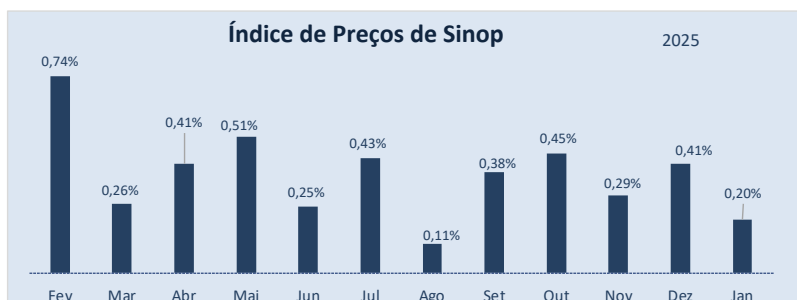


ÍNDICE DE PREÇOS AO CONSUMIDOR – IPC SINOP

Em janeiro a taxa de inflação medida pelo IPC Sinop avançou em **0,20%**. Com esse resultado, a inflação acumulada em Sinop nos últimos 12 meses alcançou **4,44%**. Comparativamente à economia brasileira, a taxa de inflação em Sinop no mês de janeiro perdeu a tendência de controle observada nos últimos anos e extrapolou o patamar considerado adequado, assim como o IPCA.

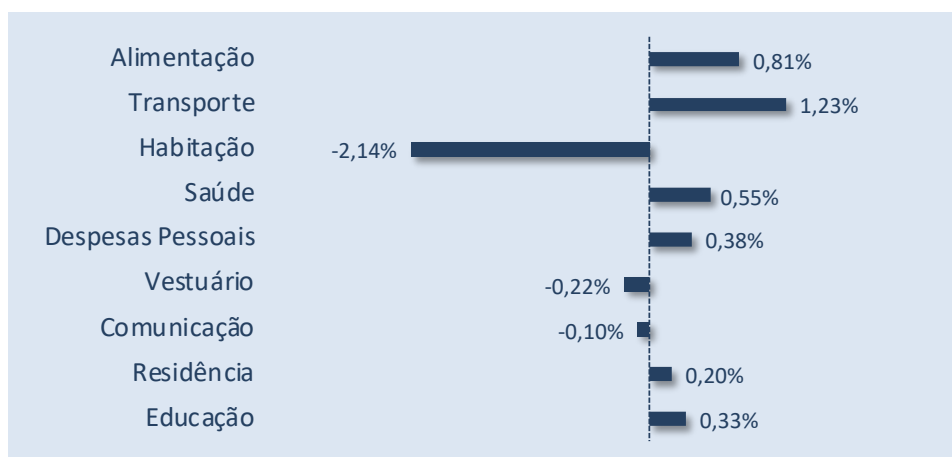
O IPCA para o mês de janeiro atingiu **0,16%** em relação ao mês anterior. O IPCA nacional nos últimos 12 meses atingiu **4,56%**. A inflação vem aumentando nos últimos meses e acabou extrapolando as bandas de meta definidas pelo Banco Central do Brasil.

O resultado nacional aponta uma inflação **fora** da meta definida pelo Banco Central, que é de **3,00%**. A inflação de Sinop perdeu a tendência de acomodação da inflação observada desde maio de 2023. O avanço nos preços da cesta de **Transportes** foi o principal fator que impactou a inflação observada em janeiro.



Período	IPC Sinop	IPCA IBGE
jan/25	0,20%	0,16%
jan/24	0,51%	0,42%
Acumulado 2025	0,20%	0,16%
Acumulado 12 meses	4,44%	4,56%

Este mês, as diferenças mais significativas sobre o índice de preços em Sinop foram decorrentes dos seguintes grupos de consumo: **Transporte**, com aumento de **1,23%**. O grupo de consumo **Habitação** apresentou a menor inflação dentre os grupos de consumo com um recuo de **-2,14%**. Já os demais grupos apresentaram variações relativamente pequenas em relação ao mês anterior.





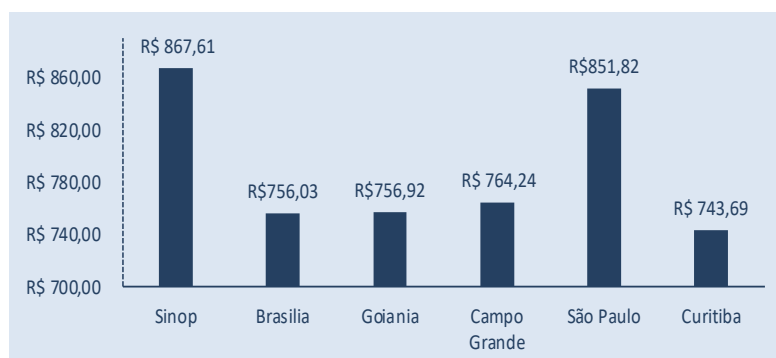
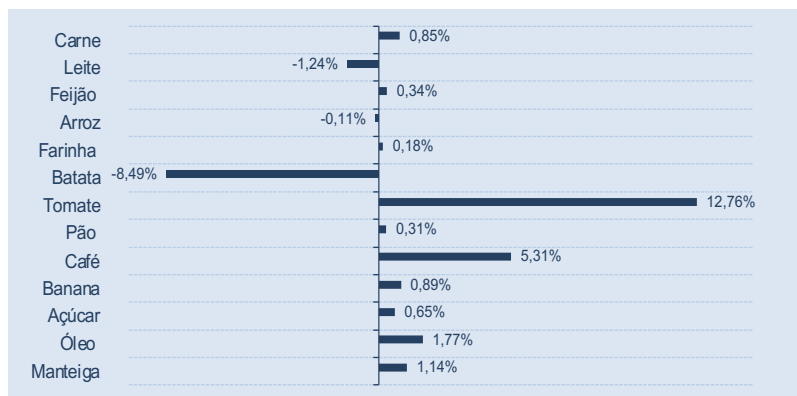
CESTA BÁSICA

Em janeiro, o custo da *Cesta Básica* em Sinop apresentou um leve avanço. A cesta básica passou a custar **R\$ 867,61** no mercado local, o que representa um avanço de **0,63%** em relação ao mês anterior.

Este mês, foram destaques as altas nos preços médios do tomate (12,76%) e do café (5,31%). Em contrapartida, ocorreu queda em alguns itens da cesta básica. O preço da batata caiu -8,49%.

Segundo dados do DIEESE, o custo da cesta básica apresentou as seguintes variações na maioria das regiões pesquisadas. Nas seguintes regiões metropolitanas, ocorreram as seguintes variações nos valores das cestas básicas: São Paulo (1,25%), Brasília (1,73%), Curitiba (0,24%), Campo Grande (-0,79%) e Goiânia (3,33%).

O acompanhamento do custo da cesta básica de Cuiabá é realizada pelo IMEA. Até o fechamento deste relatório os dados não haviam sido divulgados.



Fonte: Dieese

