

RELATÓRIO CISE

Fevereiro 2025





**CENTRO DE INFORMAÇÕES
SOCIOECONÔMICAS**

FACISA
Faculdade de Ciências Sociais Aplicadas

Coordenação Geral
Feliciano Lhanos Azuaga

Coordenação Técnica
Udilmar Carlos Zobot
Fernanda Mosseline Josende Coan
Lindomar Pegorini Daniel

Equipe Técnica

Mariana Vieira Bregonci

RELATÓRIO MENSAL DO CISE

CISE
Centro de Informações
Socioeconômicas

Universidade do Estado de Mato Grosso
Campus Universitário de Sinop
Faculdade de Ciências Sociais Aplicadas
Curso de Ciências Econômicas
Avenida dos Ingás, 3001 – Jardim
Imperial
CEP: 78555 - 000
Sinop – MT

CISE
Unemat - Sala L3
(66) 9 8433 5183
ciseunemat@gmail.com

APOIO:





SUMÁRIO EXECUTIVO

O CISE é uma iniciativa do Curso de Ciências Econômicas juntamente, da Faculdade de Ciências Sociais Aplicadas (FACISA) da Universidade do Estado de Mato Grosso, Campus de Sinop. Seu objetivo é formar parcerias com outras instituições, promovendo *networking* e a geração de informações relevantes para o desenvolvimento do município e da região. A partir da parceria com a Câmara de Dirigentes Lojistas de Sinop (CDL Sinop), o CISE acompanha, desde março de 2013, a evolução de indicadores econômicos no município de Sinop. Dentre estes indicadores, destaca-se o **Índice de Confiança Empresarial (ICE)** e o **Índice de Preços ao Consumidor de Sinop (IPC Sinop)**.

O **ICE** monitora a dinâmica das expectativas (humor) dos empresários locais a respeito da economia do município. Segundo a teoria econômica, o nível das expectativas dos empresários é o principal ingrediente para realização de investimentos, o que por sua vez, leva ao crescimento e ao desenvolvimento econômico. Já o **IPC Sinop** acompanha o comportamento dos preços dos bens e serviços adquiridos pelos consumidores sinopenses. O índice tem como público-alvo famílias com rendimento entre 01 e 40 salários mínimos, independente da fonte. A partir do **IPC Sinop** é possível medir o nível de inflação ao qual o consumidor sinopense está exposto.

Ainda, desde fevereiro de 2015, o CISE passou a acompanhar o custo da Cesta Básica em Sinop, conforme a metodologia do Departamento Intersindical de Estatística e Estudos Socioeconômicos (DIEESE), o que permite comparar o custo de vida em Sinop com relação às principais capitais do país.

A partir de julho de 2016, o CISE passou a divulgar novos indicadores socioeconômicas para Sinop. O primeiro é o **Índice de Confiança do Consumidor (ICC)**, que acompanha a dinâmica das expectativas das famílias em relação às condições econômicas e financeiras para o futuro próximo. O segundo é o **Índice de Intenção de Consumo (IIC)**, que acompanha as variações na propensão à consumidor da população sinopense. Por fim, o CISE lançou também em julho a série de Termômetros Sociais, composta por dois indicadores independentes, a saber, o **Índice de Medo do Desemprego (IMD)** e o **Índice de Satisfação com a Vida (ISV)**.

Os relatórios e as séries históricas de todos os indicadores, bem como as respectivas notas metodológicas, estão disponíveis no endereço eletrônico:

<http://sinop.unemat.br/site/projetos-da-unemat/cise-centro-informacoes-socioeconomicas/>.

Fonte: Dieese

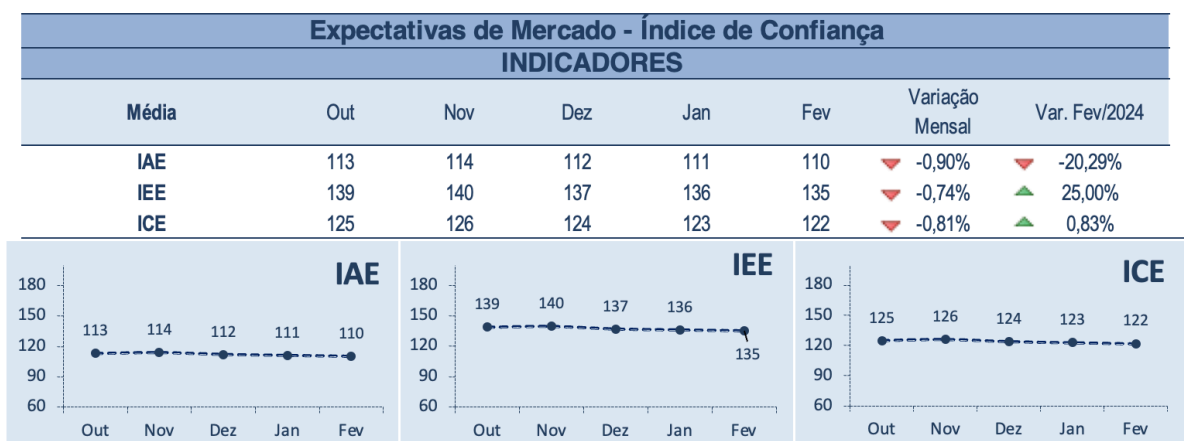




ÍNDICE DE CONFIANÇA EMPRESARIAL – ICE

O levantamento de informações para o ICE ocorreu entre os dias 01 e 10 do mês de Fevereiro de 2025, tendo como referência os últimos 30 dias de atividade econômica. Todos os indicadores apresentam uma escala de graduação que vai de zero (0), escala menos otimista, até duzentos pontos (200), considerada a escala mais otimista possível.

No mês de fevereiro, o Índice de Confiança Empresarial (ICE) apresentou um recuo de 0,81%. O ICE atingiu **122 pontos**, dentro da expectativa para o período. Esse resultado indica uma percepção com poucas mudanças nos últimos meses. As condições econômicas atuais estão sentindo as mudanças promovidas pelo Banco Central em relação ao aumento da taxa de juros básica da economia. Quando comparado ao mesmo período do ano anterior o resultado não apresentou alterações.



No mês de fevereiro a avaliação da situação atual (IAE) apresentou um recuo de -0,90%. O indicador “**Contratações**” apresentou um avanço de -2,41%. Já o indicador de avaliação da expectativa futura (IEE) apresentou um recuo de -0,74%. O indicador “**Economia de Sinop**” apresentou um recuo de -2,92%

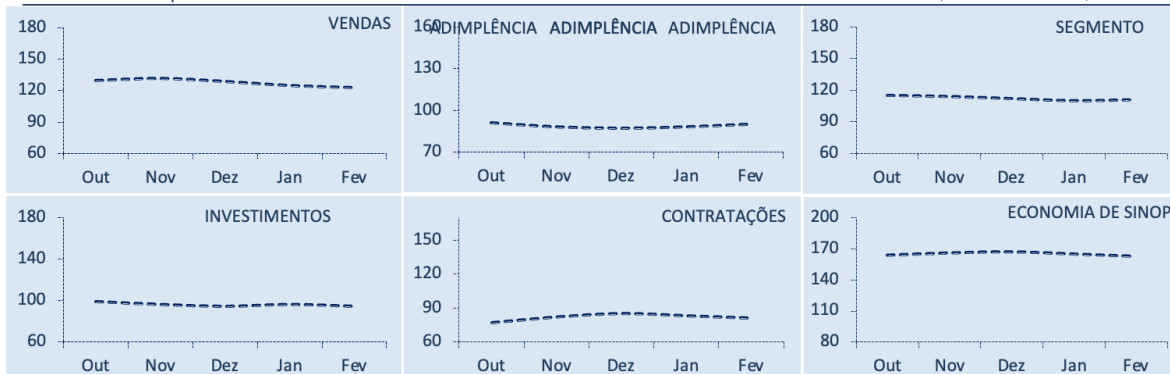


CISE

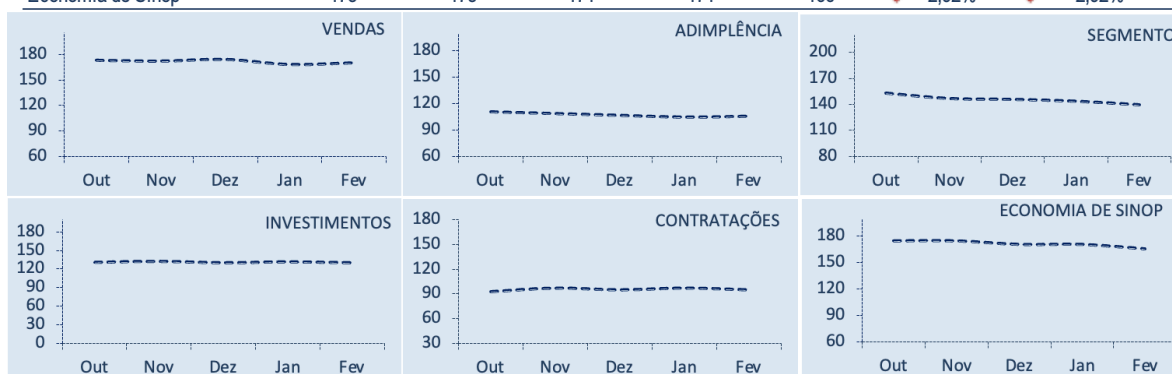
RELATÓRIO MENSAL – FEVEREIRO 2025



Índice de Atividade Econômica - IAE								
Média	Out	Nov	Dez	Jan	Fev	Variação Mensal	Var. Fev/2024	
Vendas	130	132	129	125	123	▼ -1,60%	▼ -1,60%	
Adimplência	91	88	87	88	90	▲ 2,27%	▼ -6,25%	
Segmento Empresarial	115	114	112	110	111	▲ 0,91%	▼ -1,77%	
Investimentos	99	96	94	96	94	▼ -2,08%	▲ 3,30%	
Contratações	77	82	85	83	81	▼ -2,41%	▲ 14,08%	
Economia de Sinop	164	166	167	165	163	▼ -1,21%	▲ 7,24%	



Índice de Expectativa Empresarial - IEE								
Média	Out	Nov	Dez	Jan	Fev	Variação Mensal	Var. Fev/2024	
Vendas	173	172	174	168	170	▲ 1,19%	▲ 5,59%	
Adimplência	111	109	107	105	106	▲ 0,95%	▼ -1,85%	
Segmento Empresarial	153	147	146	144	140	▼ -2,78%	▼ -9,09%	
Investimentos	131	133	130	132	130	▼ -1,52%	▲ 1,56%	
Contratações	93	97	95	97	95	▼ -2,06%	▲ 9,20%	
Economia de Sinop	175	175	171	171	166	▼ -2,92%	▼ -2,92%	

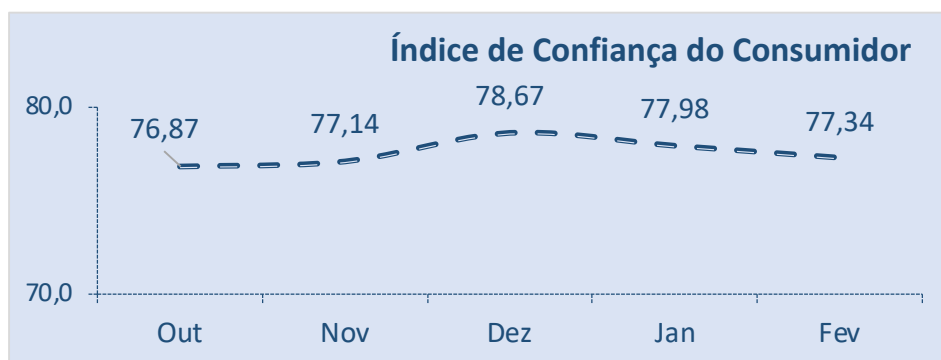




ÍNDICE DE CONFIANÇA DO CONSUMIDOR - ICC

O ICC avalia a dinâmica das expectativas dos consumidores, e apresenta uma escala de graduação entre zero (menos otimista) e duzentos pontos (mais otimista). Com periodicidade mensal, e calculado desde abril de 2016, este indicador permite acompanhar a confiança dos consumidores locais em relação à inflação, desemprego, renda familiar e endividamento. O levantamento de informações para o ICC ocorre entre os dias 01 e 10 de cada mês, com referência aos próximos 30 dias. Em fevereiro, o ICC apresentou um **leve recuo** em relação ao mês anterior. O indicador mensal passou de **77,98** para **77,34** indicando uma retração na confiança de **-0,82%** em relação ao mês anterior.

Considerando os indicadores que compõe o ICC, pode-se notar que a maioria dos indicadores tiveram leves alterações. O indicador **Endividamento** apresentou um recuo de **-2,4%** em relação ao mês anterior.

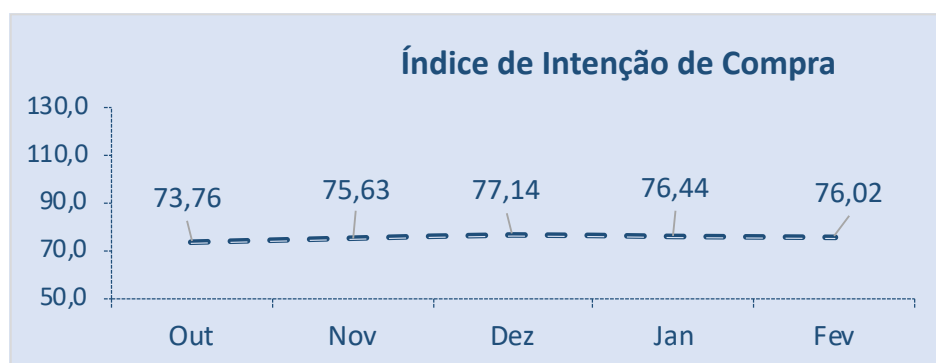
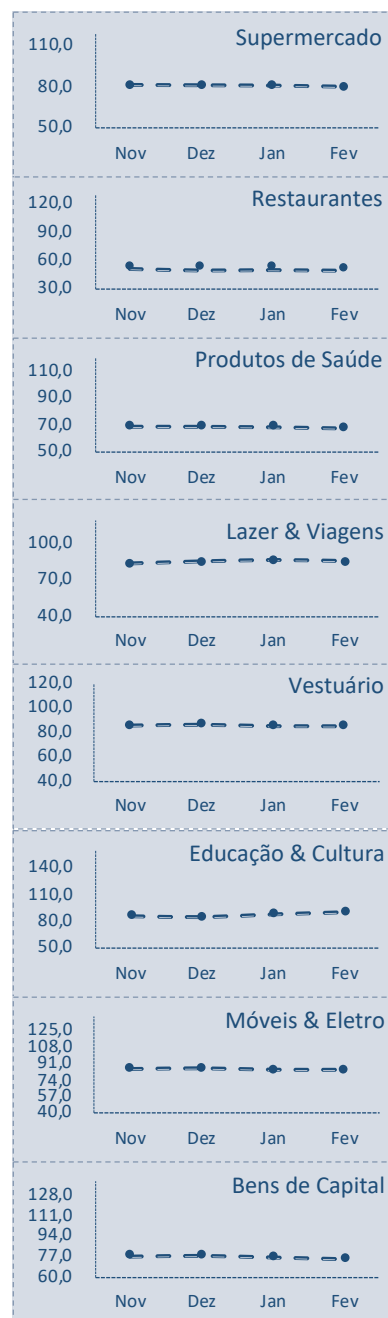




ÍNDICE DE INTENÇÃO DE COMPRA – IIC

O IIC avalia a propensão a consumir das pessoas em relação a alguns segmentos de consumo, e apresenta uma escala de graduação entre zero (menos propenso) e duzentos pontos (mais propenso). Também com periodicidade mensal e calculado desde abril de 2016, este indicador permite avaliar o nível de intenção de compras dos consumidores locais. O levantamento de informações para o IIC ocorre entre os dias 01 e 10 de cada mês, com referência aos próximos 30 dias.

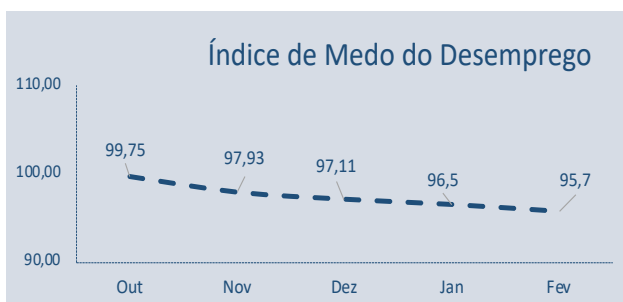
Em fevereiro, o IIC apresentou um **leve recuo** de **-0,5%**, em relação ao mês anterior passando de **76,44** pontos para **76,02**. Dos indicadores que compõem o IIC, o indicador de consumo de **Educação e cultura (3,0%)** apresentou um dos maiores avanço entre os segmentos acompanhados.



TERMÔMETROS SOCIAIS

O CISE acompanha mensalmente a série Termômetros Sociais de Sinop. Seguindo a metodologia semelhante à utilizada pela Confederação Nacional da Indústria (CNI), esta série é composta por dois indicadores socioeconômicos que, independentemente, avaliam subjetivamente o Bem-Estar da população Sinopense. O levantamento de informações para estes indicadores ocorre entre os dias 01 e 10 de cada mês.

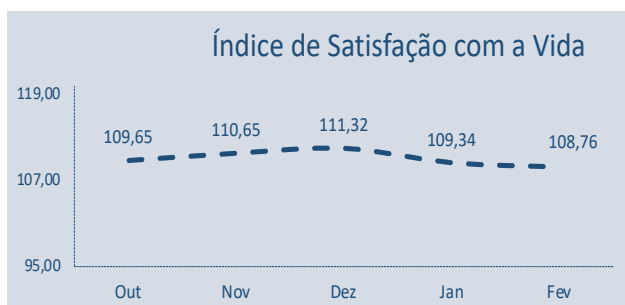
1. Índice de Medo do Desemprego



O Índice de Medo do Desemprego (IMD Sinop) mede a sensação da população em relação ao risco de ficar desempregado no futuro próximo. Este indicador possui base 100 em abril de 2016, e quanto maior for o índice, maior será o medo do desemprego.

Em fevereiro houve um recuo no indicador do medo de ficar desempregado, passou de **96,5** pontos para **95,7**. A variação representa um recuo de **-0,8%**.

2. Índice de Satisfação com a Vida



O Índice de Satisfação com a Vida (ISV Sinop) avalia o nível de felicidade da população em relação à atual situação e às perspectivas futuras. Este indicador também possui base 100 em abril de 2016, e quanto maior for o índice, maior o indicativo de felicidade.

Este mês, o ISV apresentou um leve recuo no indicador da percepção de satisfação com a vida passando de **109,34** para **108,76**. O recuo do indicador foi de **-0,5 %** em relação ao último mês.

