RELATÓRIO CISE

Junho 2022

CISE
Centro de Informações Socioeconômicas

CDL Sinop

UNEMAT
Universidade do Estado de Mato Grosso

Ano 10 - № 06

CENTRO DE INFORMAÇÕES SOCIOECONÔMICAS

FACISA
Faculdade de Ciências Sociais Aplicadas

Coordenação Geral
Feliciano Lhanos Azuaga

Coordenação Técnica
Udilmar Carlos Zabot
Fernanda Mosseline Josende Coan
Lindomar Pegorini Daniel
Teles Júnior Ferreira Nogueira

Equipe Técnica
Edueslei Souza
Aline de Jesus Oliveira

RELATÓRIO MENSAL DO CISE

CISE
Centro de Informações Socioeconômicas
Universidade do Estado de Mato Grosso
Campus Universitário de Sinop
Faculdade de Ciências Sociais Aplicadas
Curso de Ciências Econômicas
Avenida dos Ingás, 3001 – Jardim Imperial
CEP: 78555 - 000
Sinop – MT

CISE
Unemat - Sala L3
(66) 9 8433 5183
ciseunemat@gmail.com

APOIO:

CDL Sinop

UNEMAT
Universidade do Estado de Mato Grosso

SUMÁRIO EXECUTIVO

O CISE é uma iniciativa do Curso de Ciências Econômicas juntamente, da Faculdade de Ciências Sociais Aplicadas (FACISA) da Universidade do Estado de Mato Grosso, Campus de Sinop. Seu objetivo é formar parcerias com outras instituições, promovendo *networking* e a geração de informações relevantes para o desenvolvimento do município e da região. A partir da parceria com a Câmara de Dirigentes Lojistas de Sinop (CDL Sinop), o CISE acompanha, desde março de 2013, a evolução de indicadores econômicos no município de Sinop. Dentre estes indicadores, destaca-se o **Índice de Confiança Empresarial (ICE)** e o **Índice de Preços ao Consumidor de Sinop (IPC Sinop)**.

O **ICE** monitora a dinâmica das expectativas (humor) dos empresários locais a respeito da economia do município. Segundo a teoria econômica, o nível das expectativas dos empresários é o principal ingrediente para realização de investimentos, o que por sua vez, leva ao crescimento e ao desenvolvimento econômico. Já o **IPC Sinop** acompanha o comportamento dos preços dos bens e serviços adquiridos pelos consumidores sinopenses. O índice tem como público-alvo famílias com rendimento entre 01 e 40 salários mínimos, independente da fonte. A partir do **IPC Sinop** é possível medir o nível de inflação ao qual o consumidor sinopense está exposto.

Ainda, desde fevereiro de 2015, o CISE passou a acompanhar o custo da Cesta Básica em Sinop, conforme a metodologia do Departamento Intersindical de Estatística e Estudos Socioeconômicos (DIEESE), o que permite comparar o custo de vida em Sinop com relação às principais capitais do país.

A partir de julho de 2016, o CISE passou a divulgar novos indicadores socioeconômicas para Sinop. O primeiro é o **Índice de Confiança do Consumidor (ICC)**, que acompanha a dinâmica das expectativas das famílias em relação às condições econômicas e financeiras para o futuro próximo. O segundo é o **Índice de Intenção de Consumo (IIC)**, que acompanha as variações na propensão à consumidor da população sinopense. Por fim, o CISE lançou também em julho a série de Termômetros Sociais, composta por dois indicadores independentes, a saber, o **Índice de Medo do Desemprego (IMD)** e o **Índice de Satisfação com a Vida (ISV)**.

Os relatórios e as séries históricas de todos os indicadores, bem como as respectivas notas metodológicas, estão disponíveis no endereço eletrônico:

http://sinop.unemat.br/site/projetos-da-unemat/cise-centro-informacoes-socioeconomicas/.

ÍNDICE DE PREÇOS AO COMSUMIDOR – IPC SINOP

Em maio a taxa de inflação medida pelo IPC Sinop foi de **0,51 %**. Com esse resultado, a inflação acumulada em Sinop nos últimos 12 meses alcançou **10,52%.** Comparativamente à economia brasileira, a taxa de inflação em Sinop no mês de maio continua seguindo a tendência de alta observada pelo IPCA, que foi divulgado pelo IBGE.

O IPCA para o mês de maio foi de **0,47%** em relação ao mês anterior. O IPCA nacional acumulado em 2022 foi de **4,78%**. A inflação parece está sentindo a atuação do Banco Central do Brasil e começa a seguir uma trajetória de desaceleração. Já nos últimos 12 meses o IPCA recuou para **11,73%**.

O resultado nacional aponta uma inflação **acima** da meta definida pelo Banco Central, que é de **3,75%**. A inflação de Sinop manteve a tendência de desaceleração observada em abril. O aumento nos preços das cestas de ***Alimentação e Transportes*** continuam sendo os principais fatores para a alta da inflação.

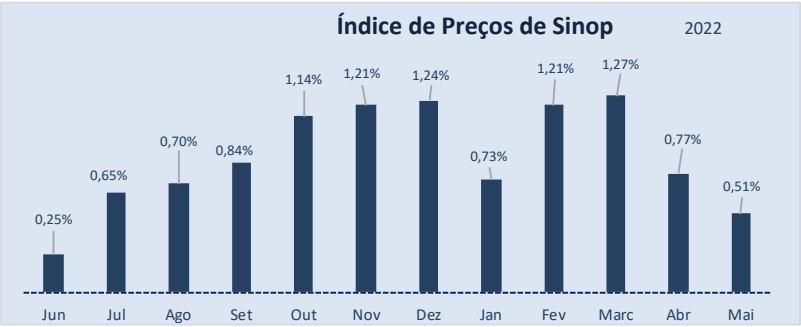

Período	IPC Sinop	IPCA IBGE
mai/22	0,51%	0,47%
mai/21	0,82%	0,83%
Acumulado 2022	10,52%	4,78%
Acumulado 12 meses	4,49%	11,73%

Este mês, as diferenças mais significativas sobre o índice de preços em Sinop foram decorrentes dos seguintes grupos de consumo: **Alimentação**, com aumento de **0,89%**, **Transporte,** com aumento de **0,95%** e **Habitação** que teve aumento de **0,36%.** O grupo de consumo **Comunicação** apresentou o menor inflação dentre os grupos de consumo com um recuo de **-0,37%.** Já os demais grupos apresentaram variações relativamente pequenas em relação ao mês anterior.

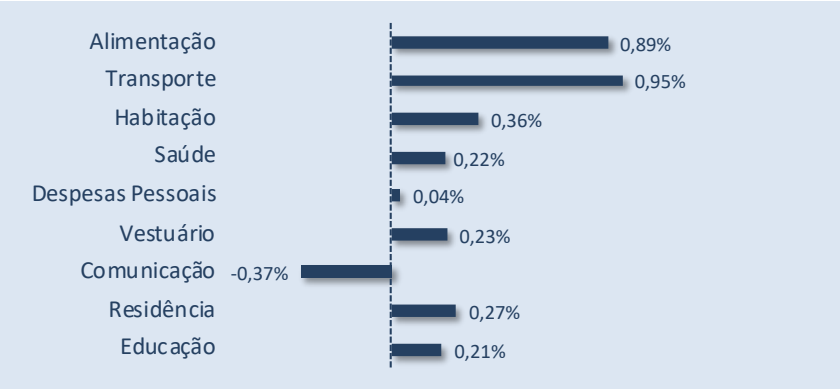

CESTA BÁSICA

Em maio, o custo da *Cesta Básica* em Sinop apresentou um leve aumento. A cesta básica passou a custar **R$ 725,36** no mercado local, o que representa um aumento de **0,85%** em relação ao mês anterior.

Este mês, foram destaques os aumentos nos preços médios da leite (10,4%), do óleo (12,53%) e da manteiga (6,05%). Em contrapartida, ocorreu queda em apenas dois itens da cesta básica. O preço da banana recuou -8,71% e do açúcar em -1,5%.

Segundo dados do DIEESE, o custo da cesta básica apresentou as seguintes variações na maioria das regiões pesquisadas. Nas seguintes regiões metropolitanas, ocorreram as seguintes variações nos valores das cestas básicas: São Paulo (-3,42%), Brasília (-6,42%), Curitiba (-3,51%), Campo Grande (-7,77%) e Goiânia (-1,24%).

O acompanhamento do custo da cesta básica de Cuiabá é realizada pelo IMEA. Até o fechamento deste relatório os dados não haviam sido divulgados.

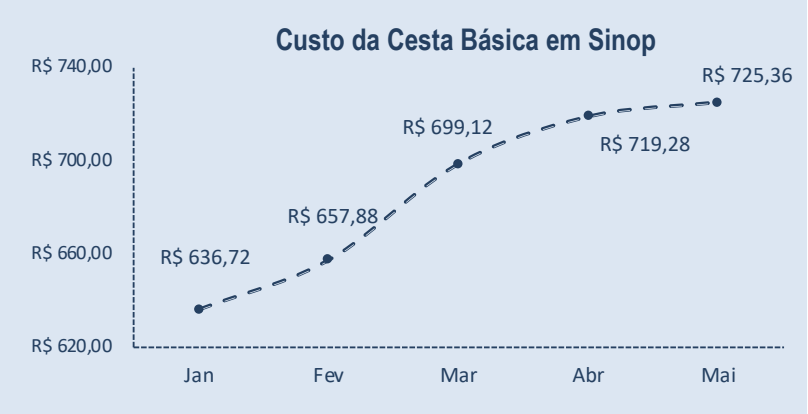

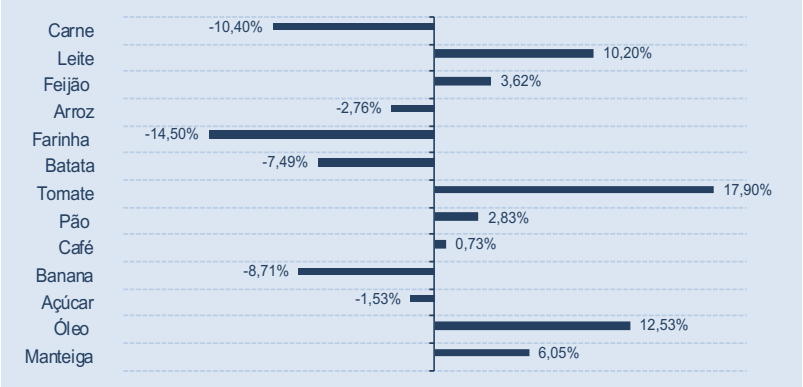

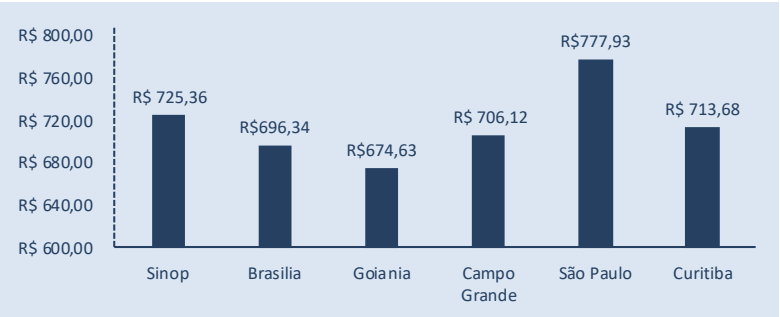

Fonte: Dieese/IMEA

INDICE DE CONFIANÇA EMPRESARIAL – ICE

O levantamento de informações para o ICE ocorreu entre os dias 03 e 15 do mês de Junho de 2022, tendo como referência os últimos 30 dias de atividade econômica. Todos os indicadores apresentam uma escala de graduação que vai de zero (0), escala menos otimista, até duzentos pontos (200), considerada a escala mais otimista possível.

No mês de junho, o Índice de Confiança Empresarial (ICE) apresentou uma leve melhora de **0,72%.** O ICE atingiu 140 pontos. Esse resultado indica uma percepção de estabilidade nos indicadores econômicos neste fechamento do 1º semestre de 2022. Quando comparado ao mesmo período do ano anterior o resultado apresenta uma piora no indicador de **-5,41 %**.

Expectativas de Mercado – Índice de Confiança							
INDICADORES							
Média	Fev	Mar	Abr	Mai	Jun	Variação Mensal	Var. Jun/2021
IAE	125	132	131	126	127	▲ 0,79%	▼ -6,62%
IEE	124	176	173	152	152	▬ 0,00%	▼ -5,00%
ICE	125	154	152	139	140	▲ 0,72%	▼ -5,41%

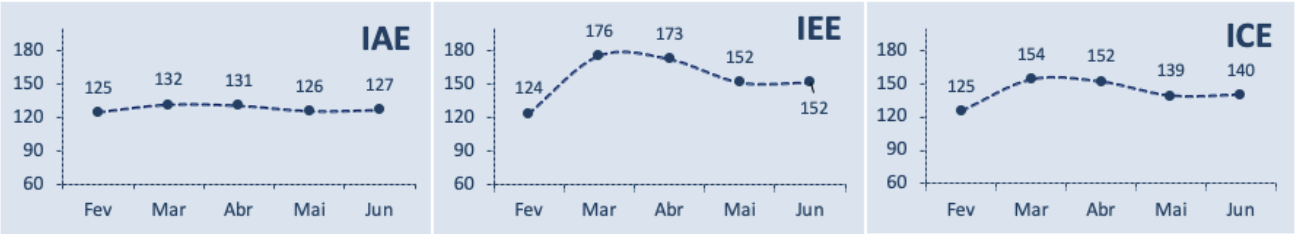

No mês de junho, a avaliação da situação atual (IAE) apresentou uma leve melhora no indicador geral (0,79%). O indicador "***Contratações***" apresentou o maior avanço (6,19%). O indicador de avaliação da expectativa futura (IEE) apresentou estabilidade.

Indíce de Atividade Econômica – IAE

Média	Fev	Mar	Abr	Mai	Jun	Variação Mensal	Var. Jun/2021
Vendas	143	140	153	154	152	▼ -1,30%	▲ 4,11%
Adimplência	148	111	96	90	92	▲ 2,22%	▼ -32,35%
Segmento Empresarial	129	134	130	126	123	▼ -2,38%	▼ -10,22%
Investimentos	111	143	136	133	137	▲ 3,01%	▲ 16,10%
Contratações	83	131	119	97	103	▲ 6,19%	▼ -12,71%
Economia de Sinop	129	186	153	149	152	▲ 2,01%	▲ 1,33%

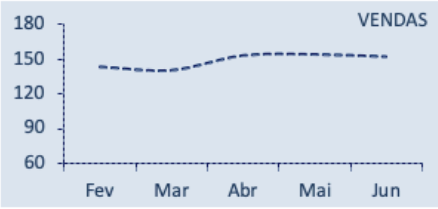

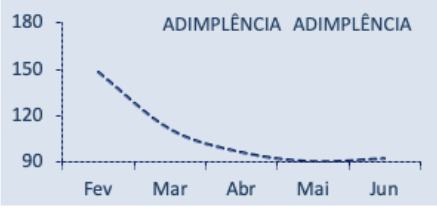

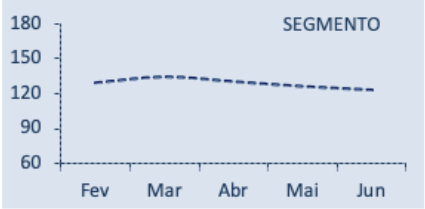

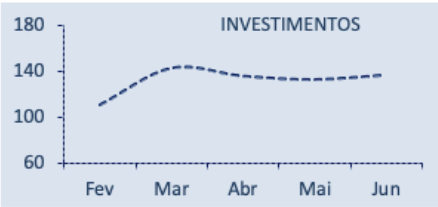

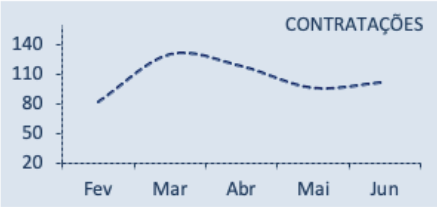

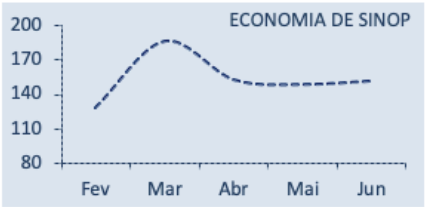

Indíce de Expectativa Empresarial – IEE

Média	Fev	Mar	Abr	Mai	Jun	Variação Mensal	Var. Jun/2021
Vendas	126	194	191	185	188	▲ 1,62%	▲ 16,77%
Adimplência	138	160	160	146	142	▼ -2,74%	▼ -11,25%
Segmento Empresarial	138	194	187	169	173	▲ 2,37%	▲ 7,45%
Investimentos	92	160	157	149	144	▼ -3,36%	▼ -14,29%
Contratações	105	166	157	87	83	▼ -4,60%	▼ -44,67%
Economia de Sinop	128	186	187	177	184	▲ 3,95%	▲ 12,20%

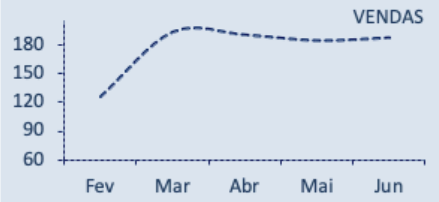

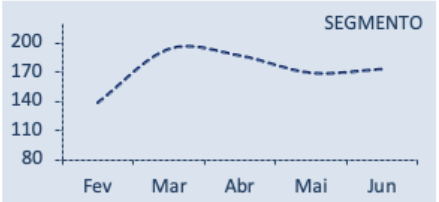

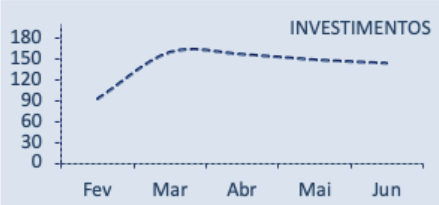

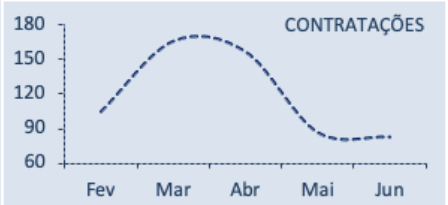

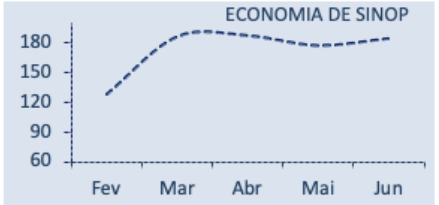

ÍNDICE DE CONFIANÇA DO CONSUMIDOR - ICC

O ICC avalia a dinâmica das expectativas dos consumidores, e apresenta uma escala de graduação entre zero (menos otimista) e duzentos pontos (mais otimista). Com periodicidade mensal, e calculado desde abril de 2016, este indicador permite acompanhar a confiança dos consumidores locais em relação à inflação, desemprego, renda familiar e endividamento. O levantamento de informações para o ICC ocorre entre os dias 01 e 10 de cada mês, com referência aos próximos 30 dias. Em junho, o ICC apresentou um **leve recuo** em relação ao mês anterior. O indicador mensal passou de **82,85** para **81,69** indicando uma piora da confiança em **-1,40%** em relação ao mês anterior.

Considerando os indicadores que compõe o ICC, pode-se notar que a maioria dos indicadores tiveram leves alterações. O indicador apresentou um leve recuo em relação ao mês anterior.

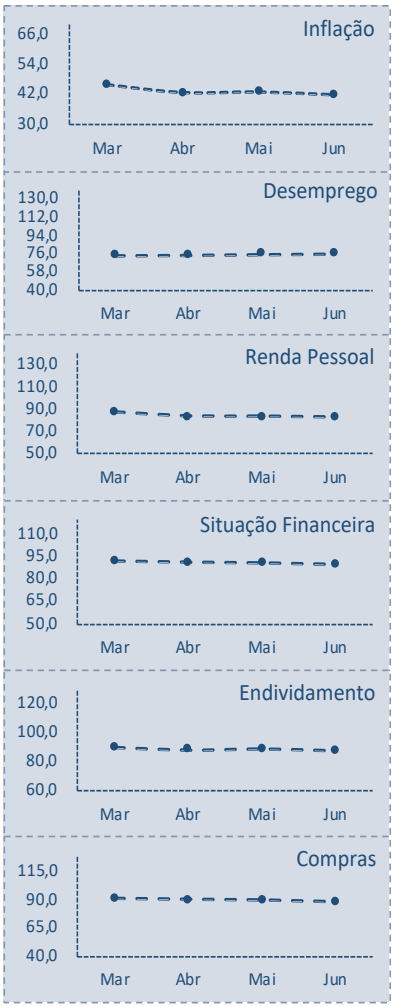

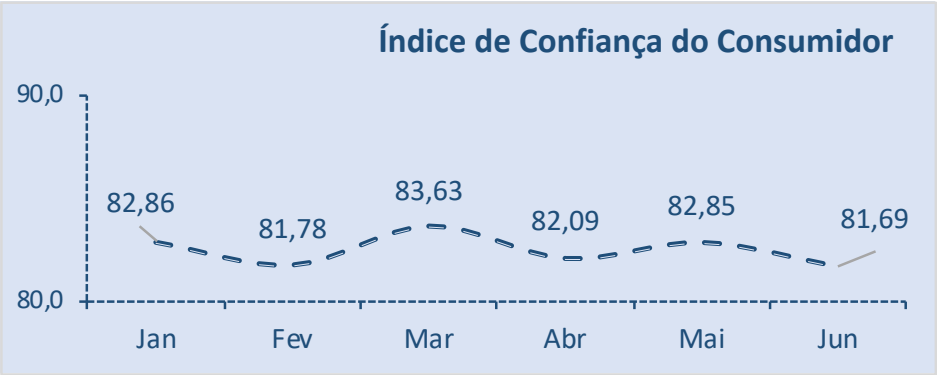

ÍNDICE DE INTENÇÃO DE CONSUMO – IIC

O IIC avalia a propensão a consumir das pessoas em relação a alguns segmentos de consumo, e apresenta uma escala de graduação entre zero (menos propenso) e duzentos pontos (mais propenso). Também com periodicidade mensal e calculado desde abril de 2016, este indicador permite avaliar o nível de intenção de compras dos consumidores locais. O levantamento de informações para o IIC ocorre entre os dias 01 e 10 de cada mês, com referência aos próximos 30 dias.

Em junho, o IIC apresentou um **recuo** de **-1,9%,** em relação ao mês anterior passando de **78,13** pontos para **76,65.** Dos indicadores que compõem o IIC, o indicador de consumo de **Lazer e Viagens (1,8%)** apresentou um dos maiores avanços entre os segmentos acompanhados.

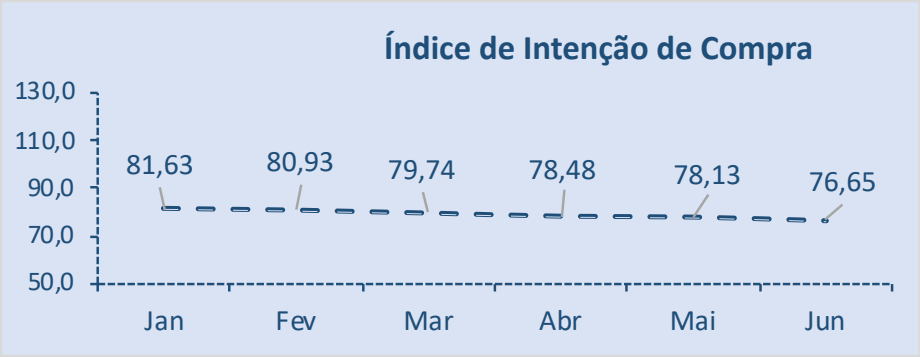

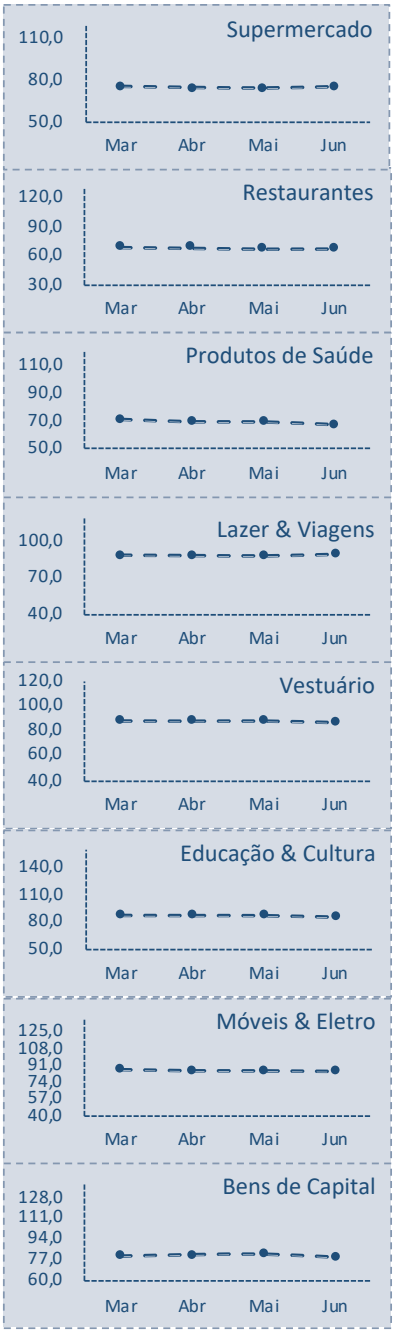

TERMÔMETROS SOCIAIS

O CISE acompanha mensalmente a série Termômetros Sociais de Sinop. Seguindo a metodologia semelhante à utilizada pela Confederação Nacional da Indústria (CNI), esta série é composta por dois indicadores socioeconômicos que, independentemente, avaliam subjetivamente o Bem-Estar da população Sinopense. O levantamento de informações para estes indicadores ocorre entre os dias 01 e 10 de cada mês.

1. Índice de Medo do Desemprego

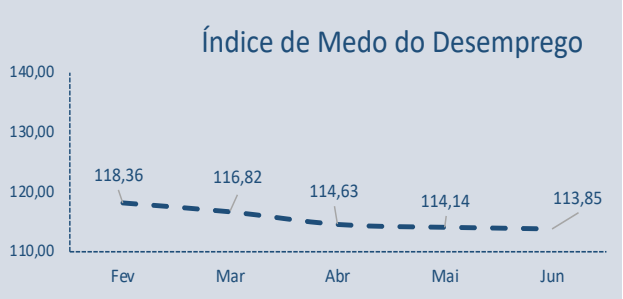

O Índice de Medo do Desemprego (IMD Sinop) mede a sensação da população em relação ao risco de ficar desempregado no futuro próximo. Este indicador possui base 100 em abril de 2016, e quanto maior for o índice, maior será o medo do desemprego.

Em junho houve uma leve queda no indicador do medo de ficar desempregado, passou de **114,14** pontos para **113,85** uma queda de **-0,3%.**

2. Índice de Satisfação com a Vida

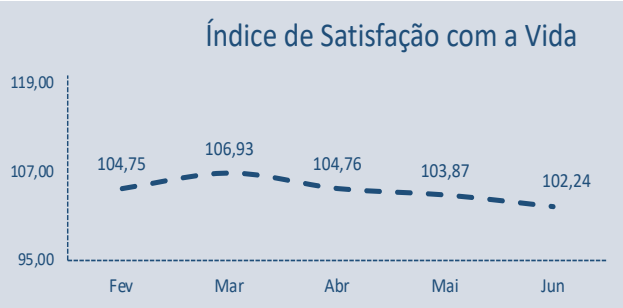

O Índice de Satisfação com a Vida (ISV Sinop) avalia o nível de felicidade da população em relação à atual situação e às perspectivas futuras. Este indicador também possui base 100 em abril de 2016, e quanto maior for o índice, maior o indicativo de felicidade.

Este mês, o ISV apresentou um leve recuo no indicador da percepção de satisfação com a vida passando de **103,87** para **102,24**. A piora do indicador no índice foi de **-1,6**% em relação ao último mês.

PESQUISAS COMPLEMENTARES

EMPRESÁRIOS

Neste mês, a pedido da CDL Sinop, o CISE realizou uma pesquisa direta de opinião com o empresariado sobre suas percepções em relação aos seguintes assuntos :

- Festas juninas
- Expectativas para o 2º semestre

A pesquisa contou com uma amostra de 100 entrevistados, um nível de significância estatística de 90 % e uma erro amostral de 5.0%. Os resultados são apresentados nos gráficos abaixo.

FESTAS JUNINAS

Os empresários foram questionados se pretendem fazer promoções para o período das "Festas Juninas". Aproximadamente 21% dos empresários afirmaram que pretendem fazer algum tipo de ação de venda para o período.

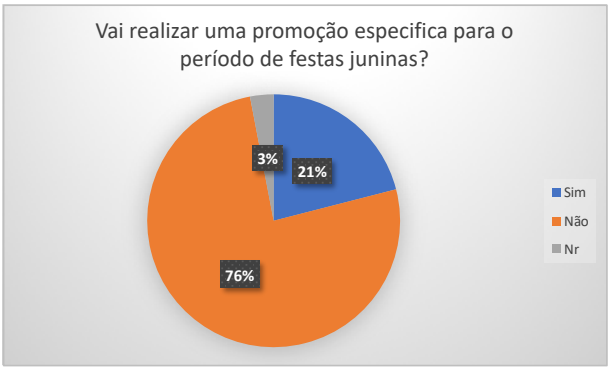

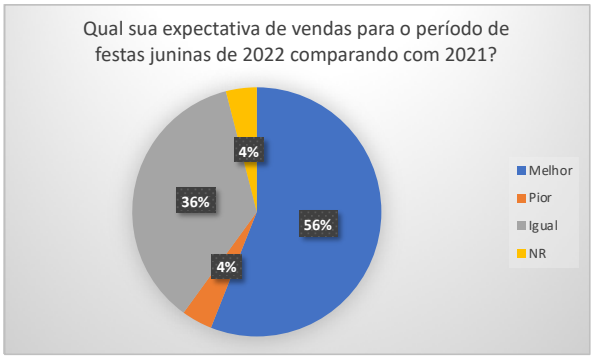

Os empresários foram questionados sobre qual a expectativa para as vendas para o período das "Festas Juninas". Aproximadamente 56% dos entrevistados afirmaram as expectativas para o período das "Festas Juninas" são melhores que a do ano anterior. Os empresários foram questionados se o seu segmento tem relação com o período de festas juninas. Aproximadamente 23% dos entrevistados afirmaram que o seu segmento tem relação com o período de festas juninas.

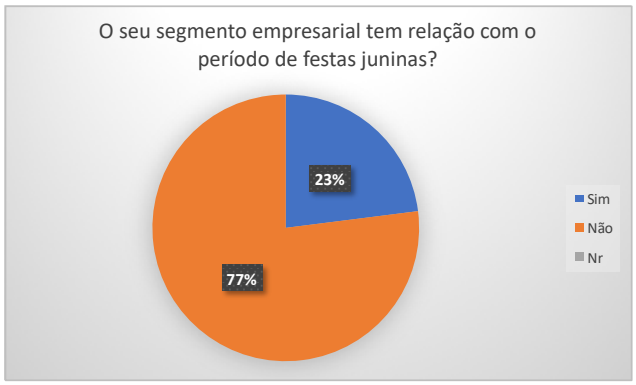

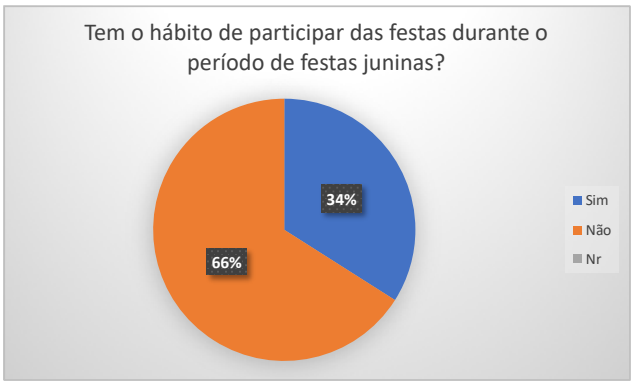

Os empresários também foram questionados se possuem o hábito de participar das festas durante o período das festas juninas. Aproximadamente 34% dos entrevistados afirmaram que possuem esse hábito.

EXPECTATIVAS 2º SEMESTRE

Os empresários foram questionados se pretendem fazer novos investimentos para expansão dos seus negócios no 2º semestre de 2022. Aproximadamente 56% dos empresários afirmaram que pretendem fazer algum tipo de investimento para expansão dos negócios.

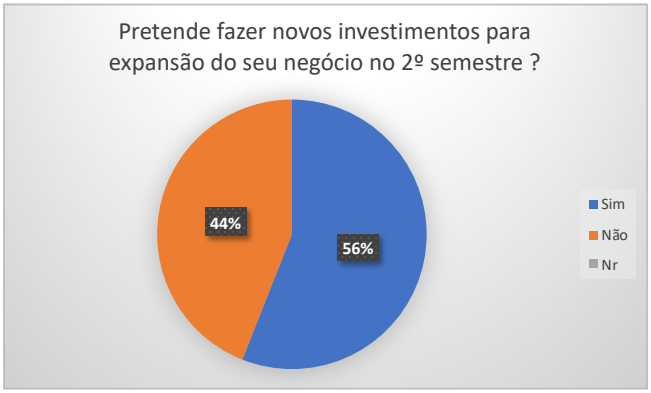

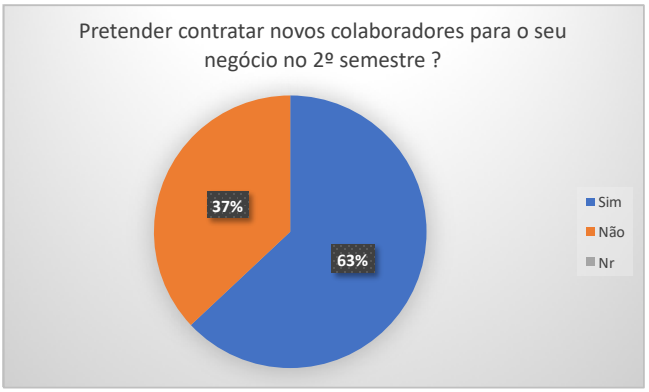

Os empresários foram questionados se pretendem contratar novos colaboradores no 2º semestre de 2022. Aproximadamente 63% dos empresários afirmaram que pretendem fazer algum tipo de contratação de novos colaboradores. Foi realizado uma avaliação financeira do 1º semestre.

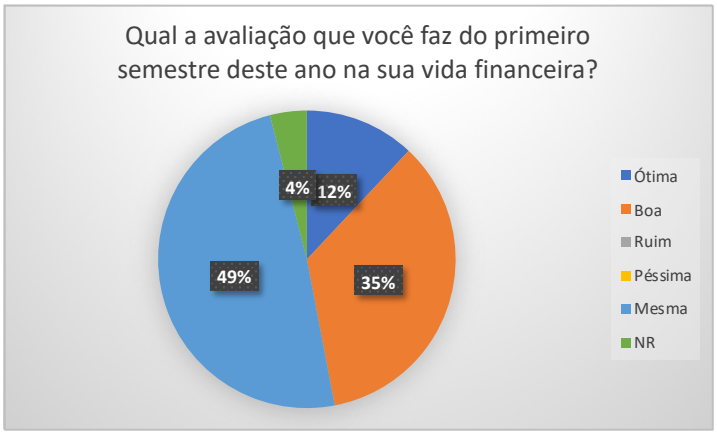

POPULAÇÃO E CONSUMIDORES

Neste mês, a pedido da CDL Sinop, o CISE realizou uma pesquisa direta de opinião com a população sobre os seguintes assuntos :

- Festas juninas
- Expectativas para o 2º semestre

A pesquisa contou com uma amostra de 192 entrevistados, um nível de significância estatística de 95,0% e uma erro amostral de 5.0%. Os resultados são apresentados nos gráficos abaixo.

FESTAS JUNINAS

Os consumidores foram perguntados se tem o hábito de participar das comemorações das "festas juninas". Aproximadamente 52% dos entrevistados afirmaram que pretendem participar das comemorações. A pesquisa também identificou que o número de pessoas que vai comprar presentes é de 37%.

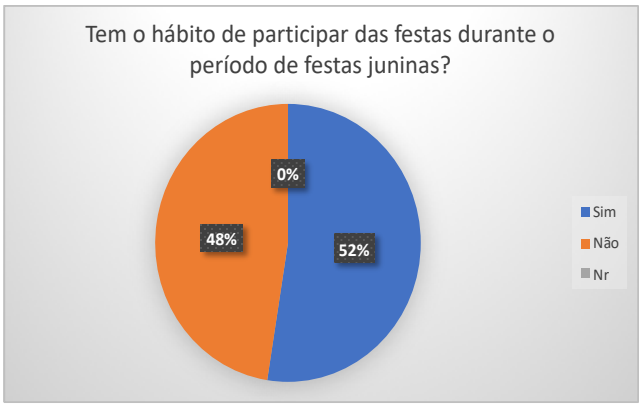

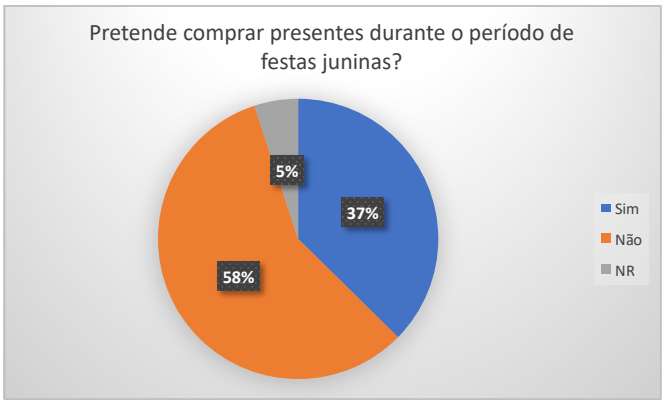

Os entrevistados também foram questionados sobre o valor que pretendem gastar para as festividades. A maior parte dos consumidores (20%) afirmou que pretende gastar entre R$ 50,00 e R$ 100,00.

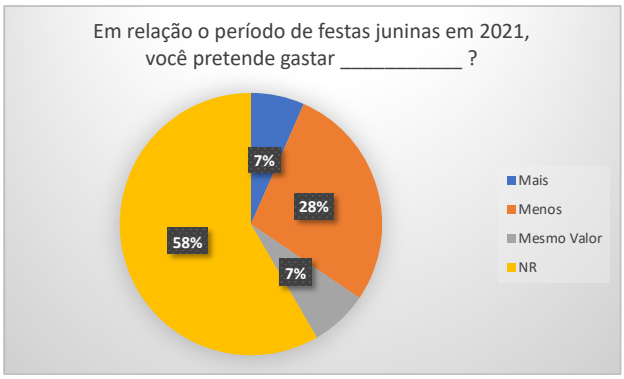

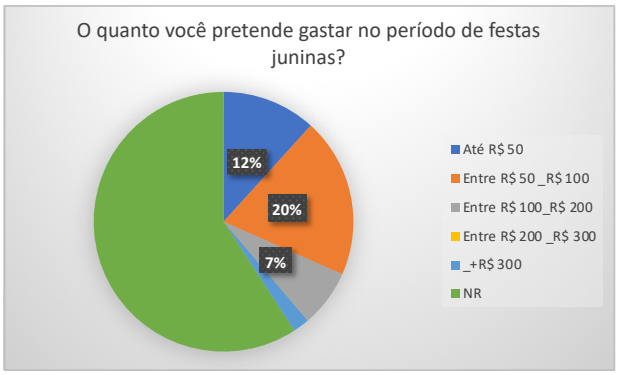

EXPECTATIVAS

Os consumidores também foram questionados se pretendem adquirir algum bem durável no 2º semestre. Aproximadamente 54% dos consumidores afirmaram que não pretendem adquirir bens duráveis no 2º semestre.

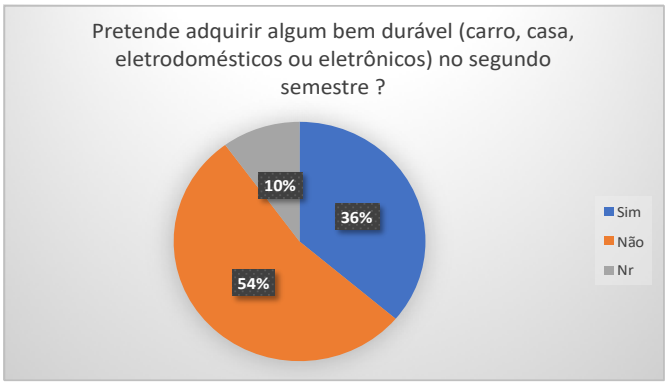

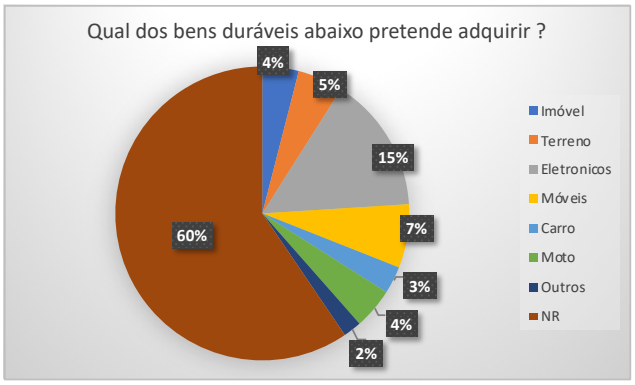

Aproximadamente 15% dos entrevistados afirmaram que pretendem adquirir eletrônicos no 2º semestre. Também foi realizada uma avaliação financeira do 1º semestre.