


# Índice de Confiança Empresarial & IPC



Relatórios 2014




**CISE**

Centro de Informações Socioeconômicas


**UNEMAT**

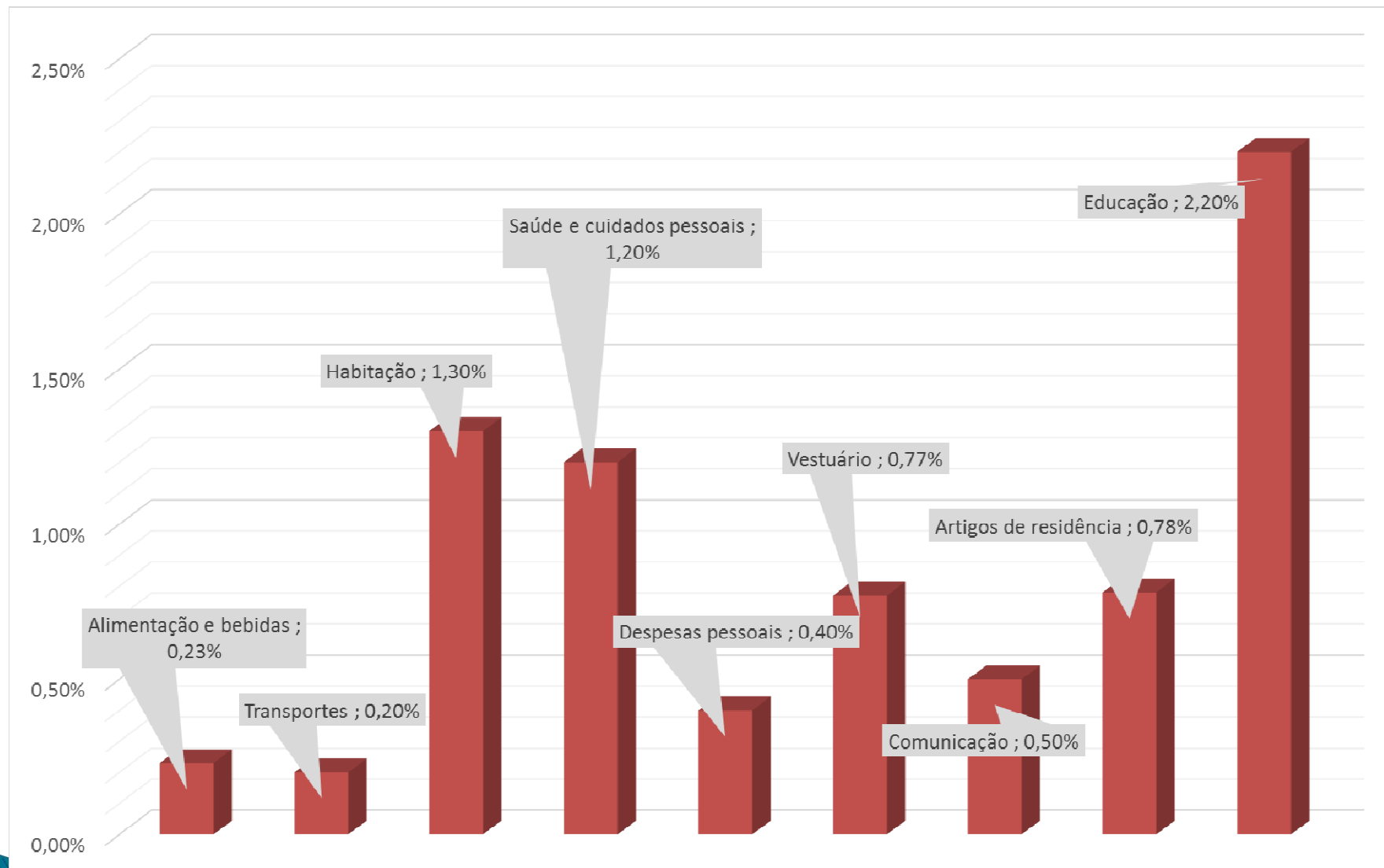
Universidade do Estado de Mato Grosso



# **RESULTADOS**

# **FEVEREIRO 2014**




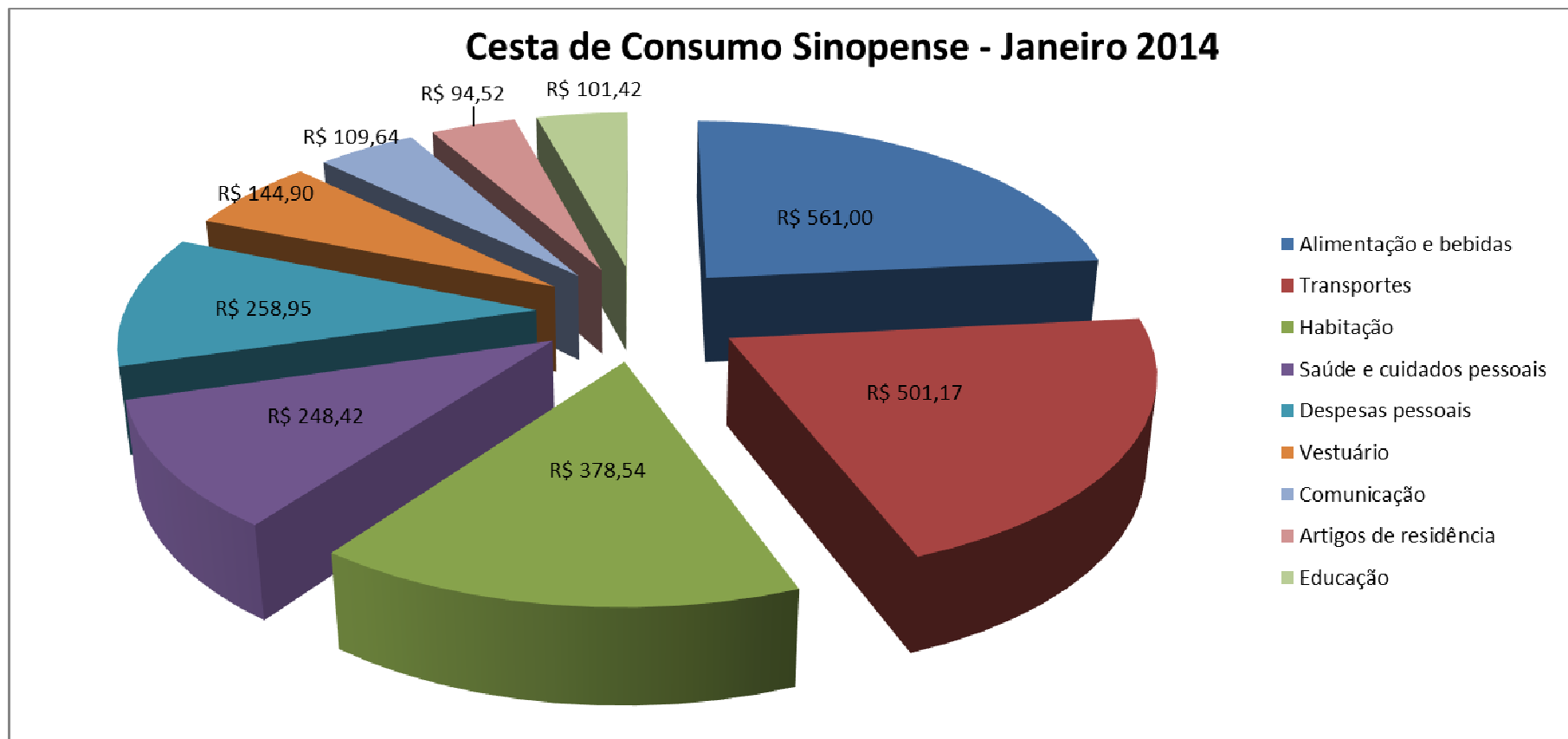





## INDICADORES CDL SINOP/ UNEMAT

GRUPOS	IPC					
	Agosto	Setembro	Outubro	Novembro	Dezembro	Jan
Alimentação e bebidas	↑ 0,74%	↑ 3,23%	▲ 0,31%	▼ -1,45%	▲ 1,20%	▲ 0,23%
Transportes	↓ -0,49%	↓ -0,35%	▼ -0,24%	▲ 1,20%	▲ 0,50%	▲ 0,20%
Habitação	↓ -0,03%	↓ -0,11%	▲ 1,03%	▲ 1,00%	▲ 0,20%	▲ 1,31%
Saúde e cuidados pessoais	↑ 0,38%	↑ 0,10%	▲ 1,42%	▼ -0,83%	▼ -0,50%	▲ 1,19%
Despesas pessoais	↑ 0,00%	↑ 4,21%	▼ -0,62%	▲ 0,92%	▲ 0,40%	▲ 0,40%
Vestuário	↑ 0,82%	↑ 1,56%	▲ 2,05%	▼ -2,73%	▼ -0,83%	▲ 0,77%
Comunicação	● 1,75%	● 0,20%	● 0,35%	▼ -1,50%	▲ 0,50%	▲ 0,52%
Artigos de residência	↓ -3,78%	↓ -2,71%	▲ 2,85%	▼ -2,95%	▲ 0,80%	▲ 0,78%
Educação	↑ 0,00%	↑ 0,20%	▲ 3,69%	■ 0,00%	▲ 0,20%	▲ 2,20%
<b>IPC SINOP</b>	<b>0,18%</b>	<b>0,10%</b>	<b>1,08%</b>	<b>0,54%</b>	<b>-0,27%</b>	<b>0,66%</b>


# Custo: R\$ 2.398,56



- ▶ O índice de inflação de Sinop registrou um aumento de 0,66% no período. As educação e habitação apresentaram as principais aumentos. Isso pode ser pela compra de materiais escolares e uniformes para as crianças. E o outro fator importante no período foi o período de negociação de novos contratos de locação.



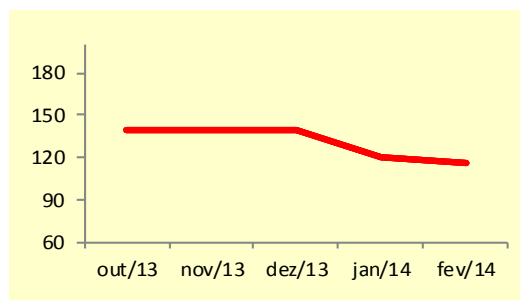
# MONITORAMENTO EMPRESARIAL



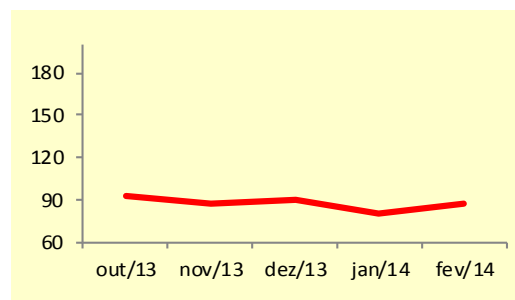
## Índice de Atividade Econômica - IAE

Média	out/13	nov/13	dez/13	jan/14	fev/14	Varição Mensal	Comportamento mensal
Vendas	139	139	139	121	116	▼ -4,13%	Redução
Adimplência	93	88	90	81	87	▲ 7,41%	Melhora
Segmento Empresarial	172	165	152	110	120	▲ 9,09%	Melhora
Investimentos	107	84	73	62	103	▲ 66,13%	Melhora
Contratações	132	106	103	104	135	▲ 29,81%	Melhora
Economia de Sinop	128	143	138	125	129	▲ 3,20%	Melhora

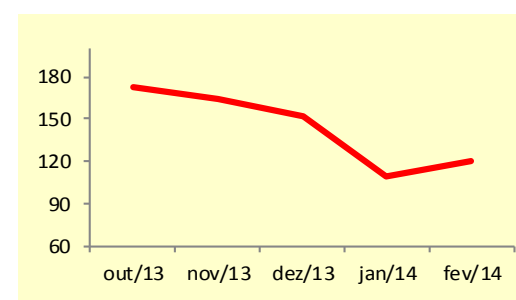
**VENDAS**



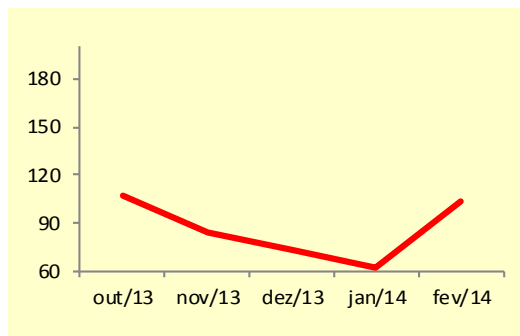
**ADIMPLÊNCIA**



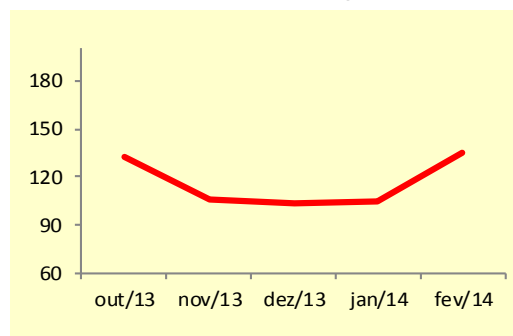
**SEG. EMPRES.**



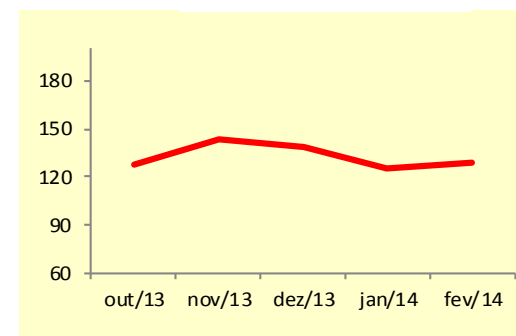
**INVESTIMENTOS**



**CONTRATAÇÕES**



**ECO. SINOP**

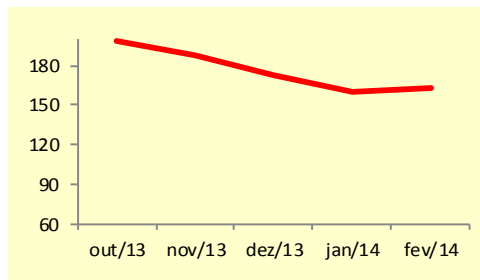


## Expectativas de Mercado - Expectativa Futura

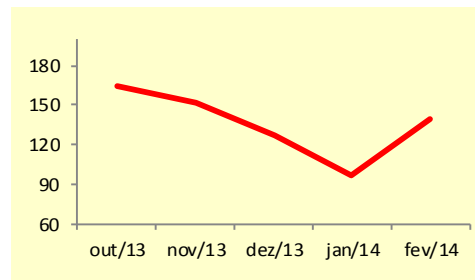
### Índice de Expectativa Empresarial - IEE

Média	out/13	nov/13	dez/13	jan/14	fev/14	Varição Mensal	Comportamento mensal
Vendas	198	188	173	160	163	▲ 1,88%	Melhora
Adimplência	165	152	127	97	140	▲ 44,33%	Melhora
Segmento Empresarial	199	188	173	166	172	▲ 3,61%	Melhora
Investimentos	113	95	92	75	125	▲ 66,67%	Melhora
Contratações	128	93	97	83	110	▲ 32,53%	Melhora
Economia de Sinop	189	188	177	143	175	▲ 22,38%	Melhora

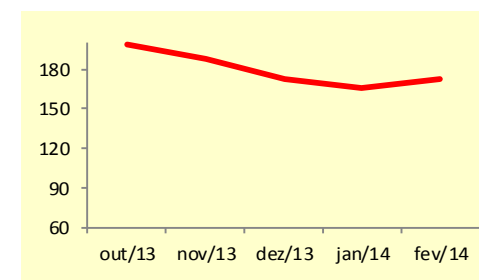
**VENDAS**



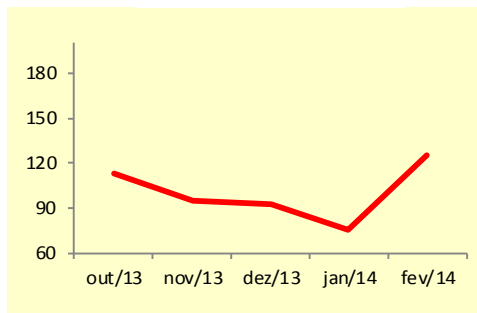
**ADIMPLÊNCIA**



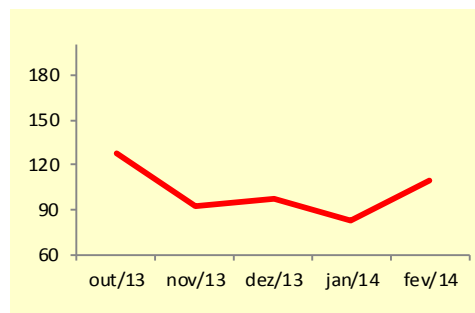
**SEG. EMPRES.**



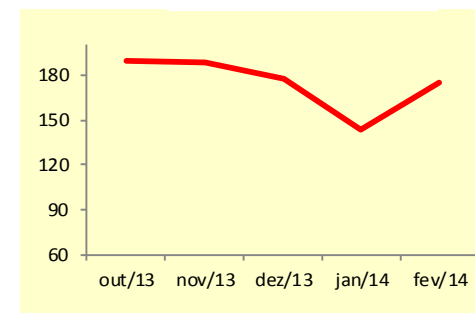
**INVESTIMENTOS**



**CONTRATAÇÕES**



**ECO. SINOP**

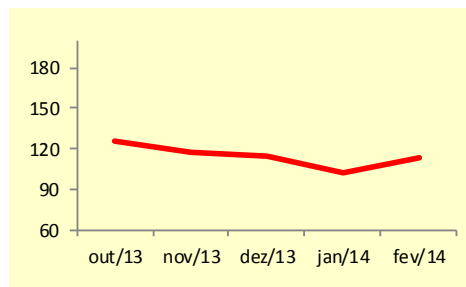


## Expectativas de Mercado - Índice de Confiança

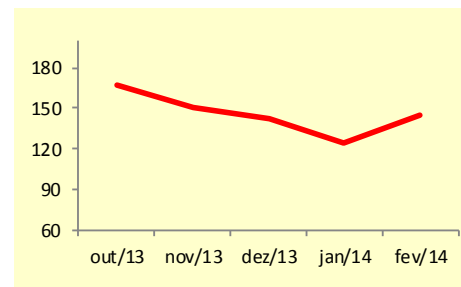
### INDICADORES

Média	out/13	nov/13	dez/13	jan/14	fev/14	Variação Mensal	Comportamento mensal
<b>IAE</b>	126	118	115	103	114	▲10,68%	Melhora
<b>IEE</b>	167	150	143	124	145	▲16,94%	Melhora
<b>ICE</b>	147	134	129	114	130	▲14,04%	Melhora


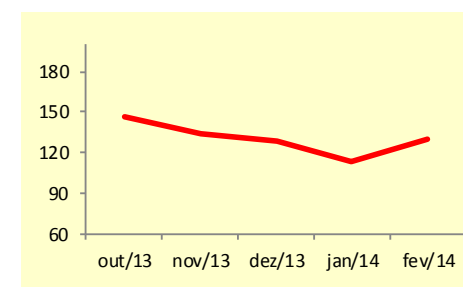
**IAE**




**IEE**



**ICE**




- ▶ O ano enfim começou para o comércio de Sinop. Apesar de um pequeno recuo no indicador de vendas no levantamento realizado na primeira quinzena no mês de fevereiro todos os outros indicadores de atividade econômica apontam uma mudança brusca na expectativa dos empresários. Os indicadores que impulsionaram positivamente o bom humor do comércio foram contratações e investimentos. Bons sinais que são confirmados também pelos indicadores de expectativa para os próximos 90 dias, onde todos os número apresentaram uma melhora considerável.

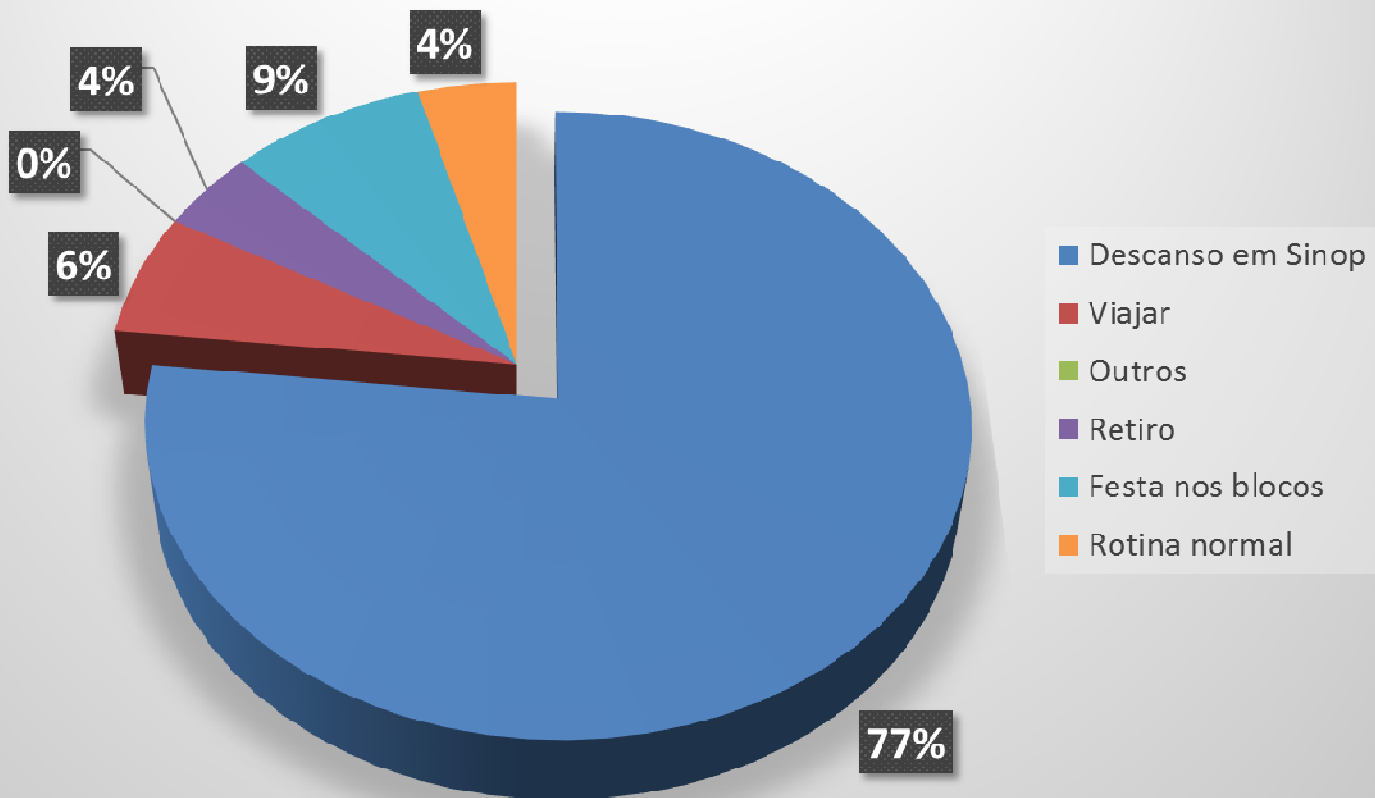





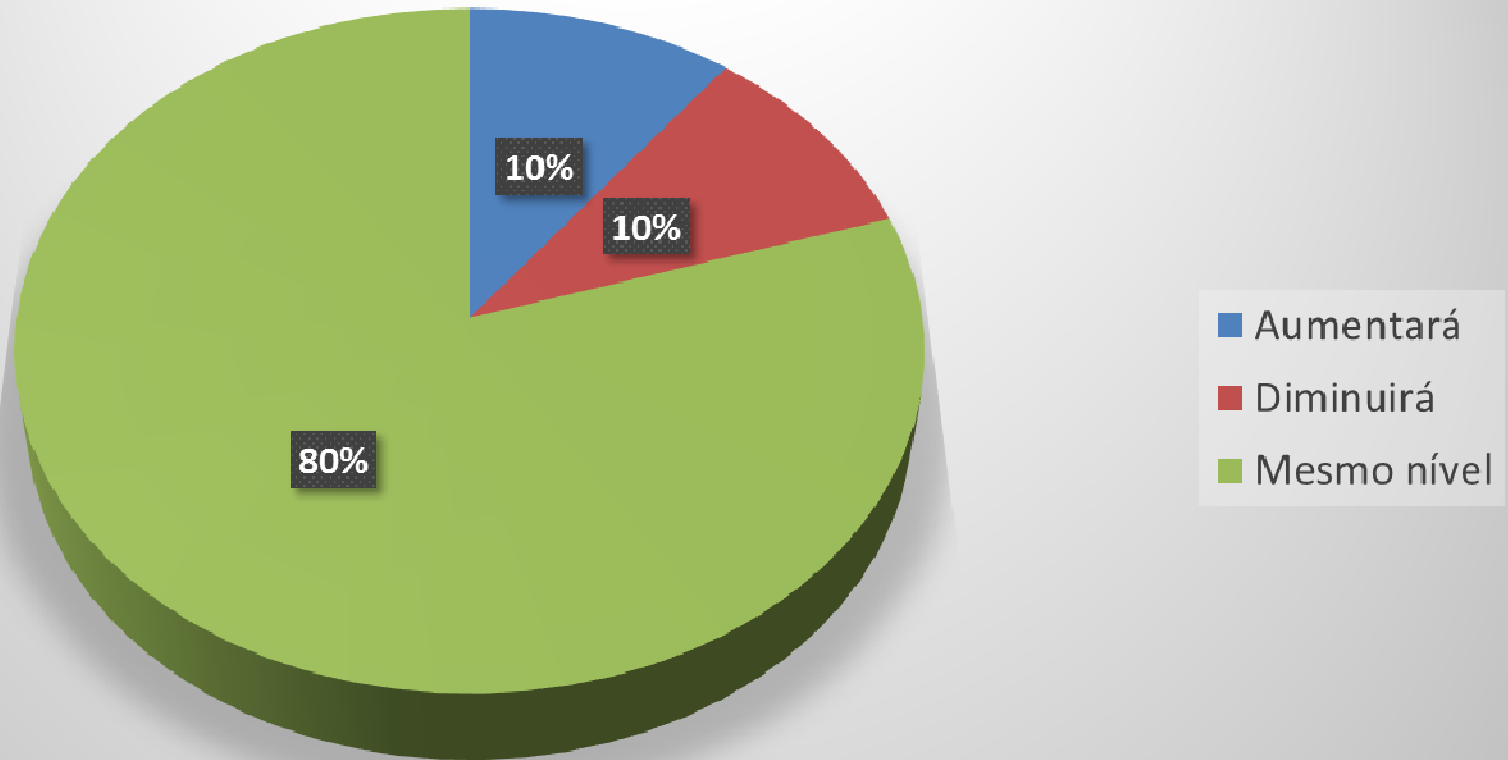
# Pesquisa sobre Carnaval




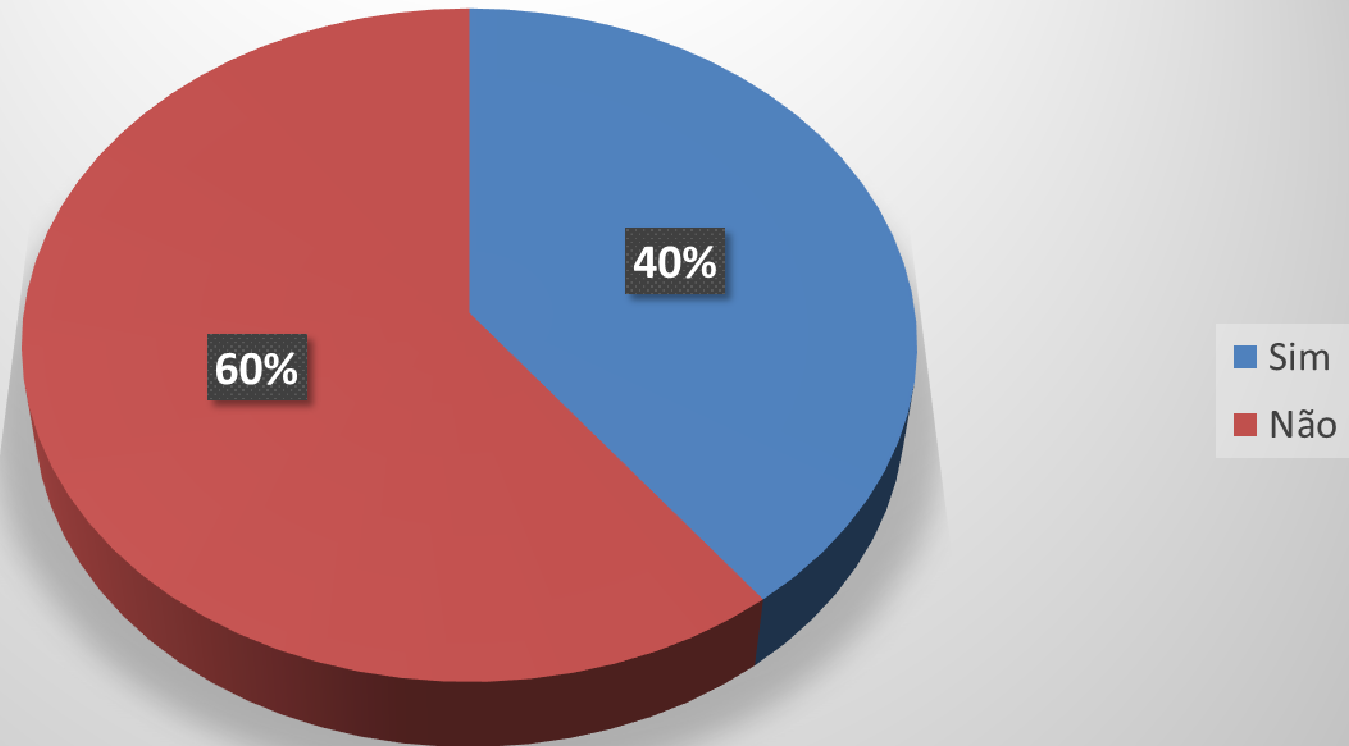
## Destino durante o Carnaval 2014




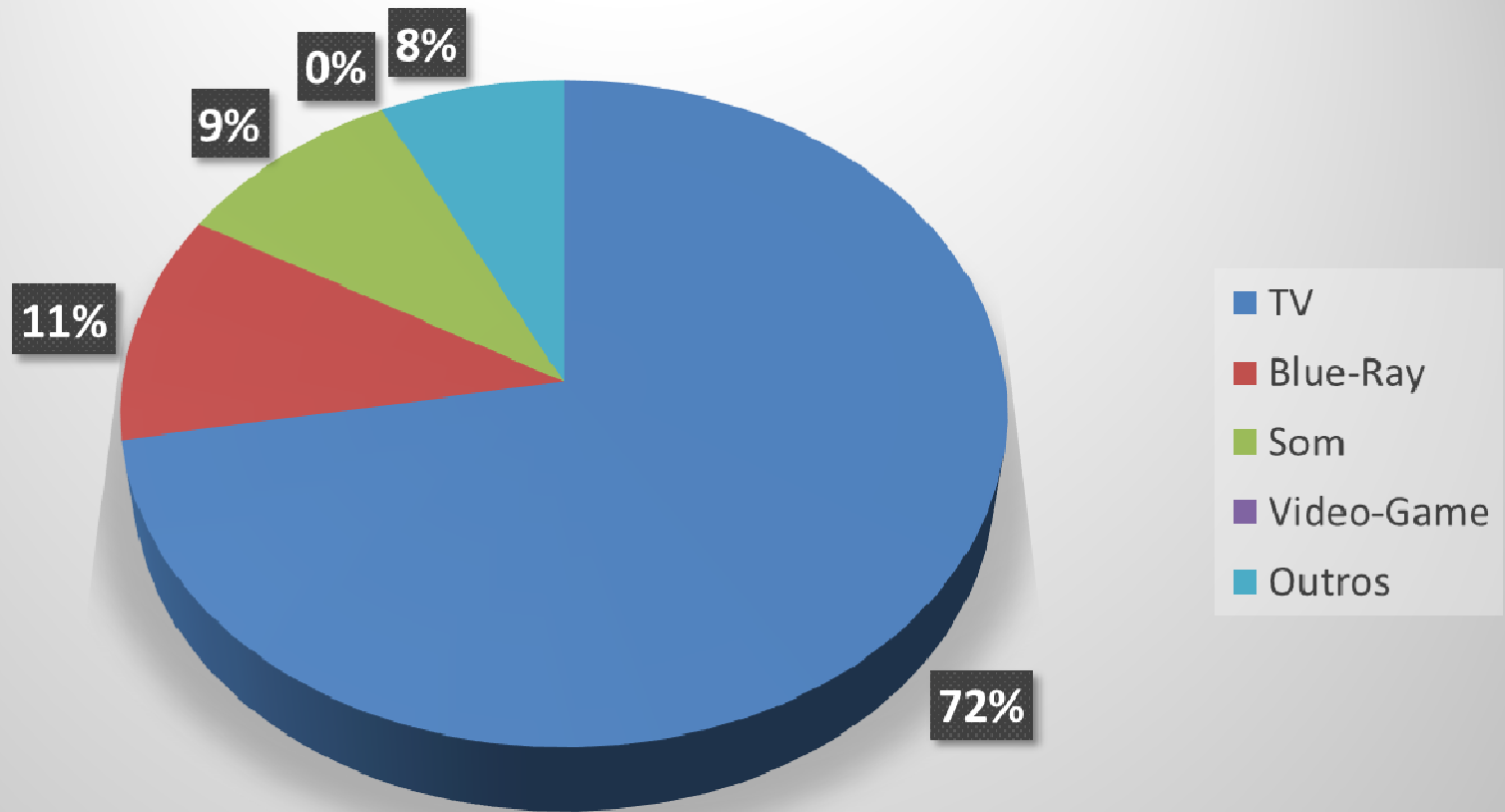
## Propensão a consumir durante o Carnaval



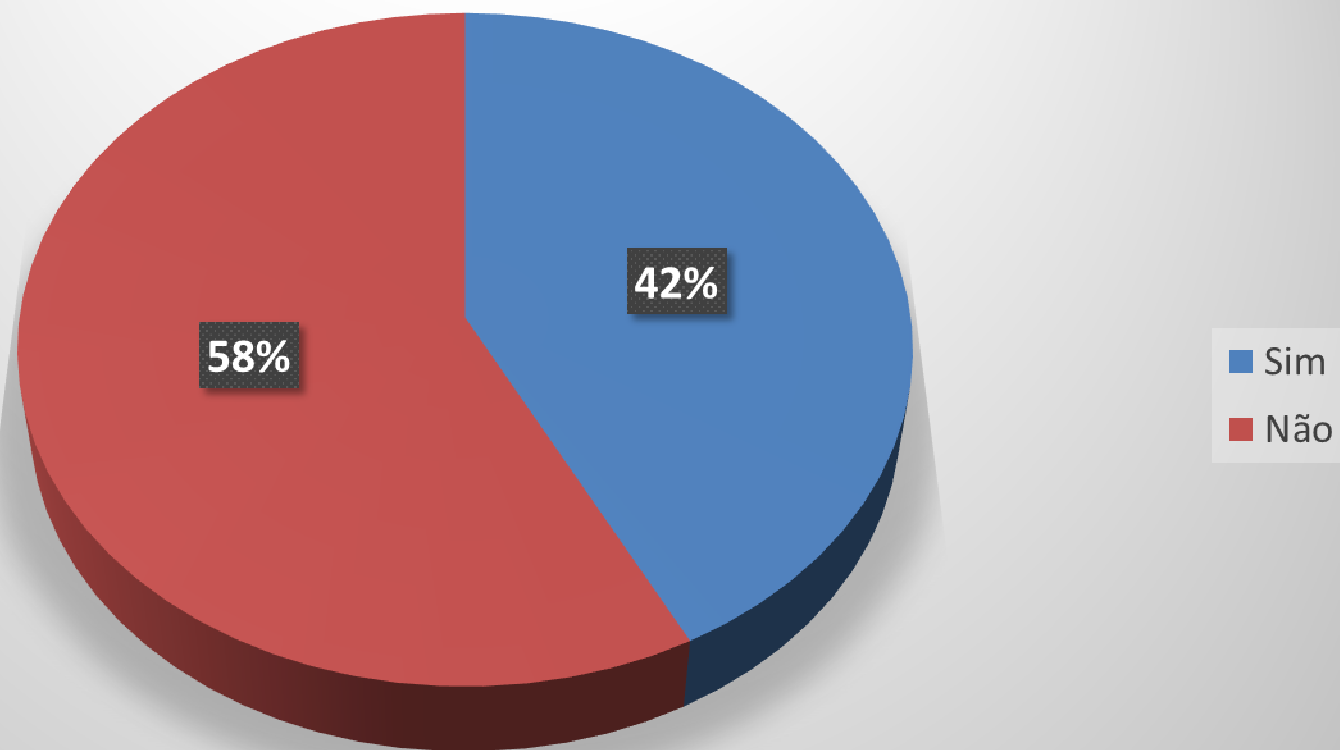
## Pretende adquirir algum produto da linha cinza em 2014/1



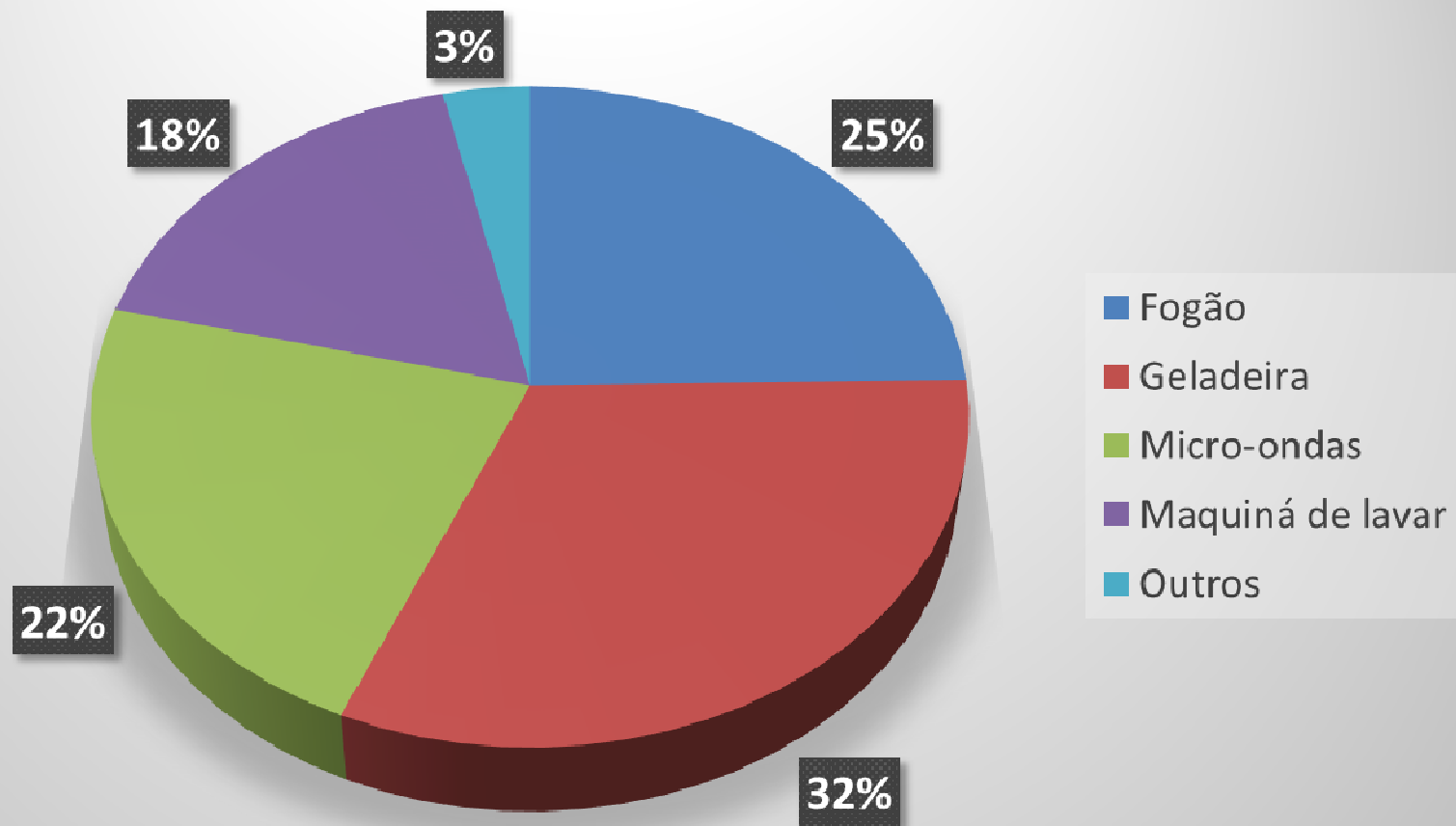
## Qual o bem pretendido para aquisição na linha cinza?




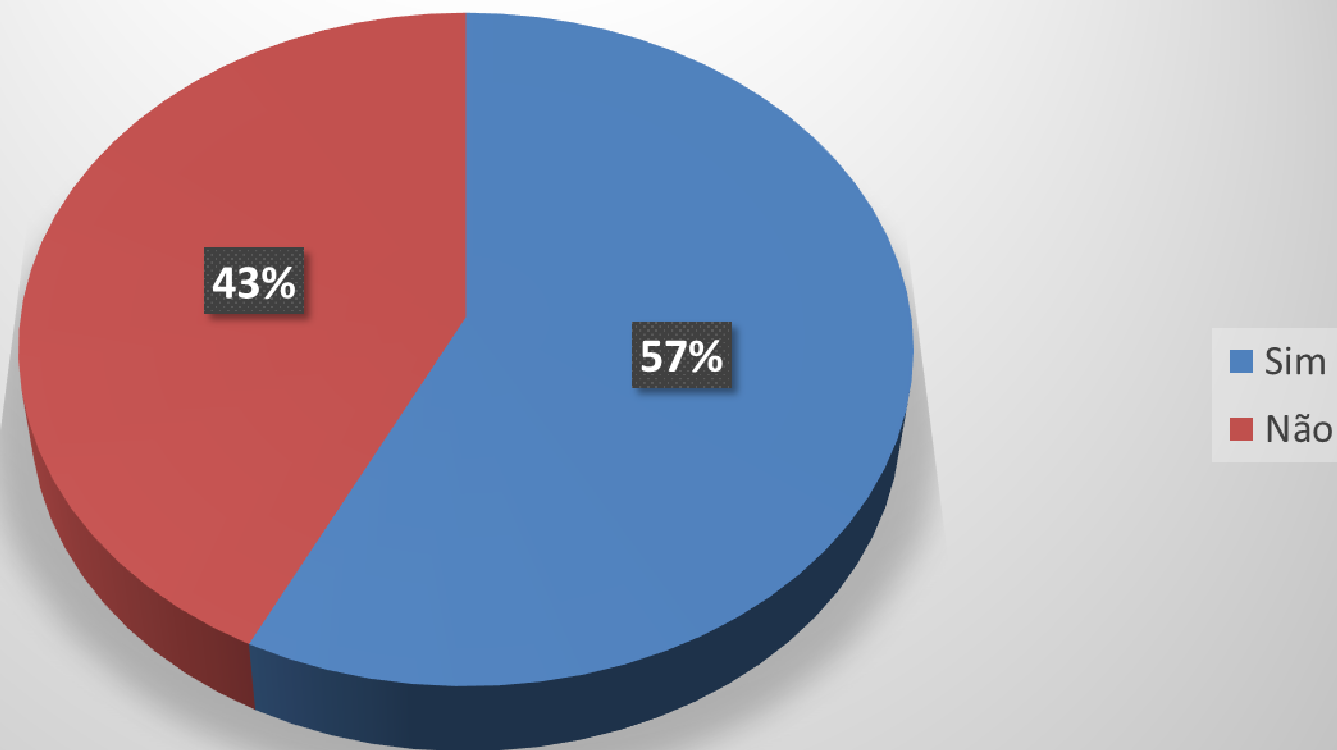
## Pretende adquirir algum produto da linha branca em 2014/1



## Qual o bem pretendido para aquisição na linha branca?

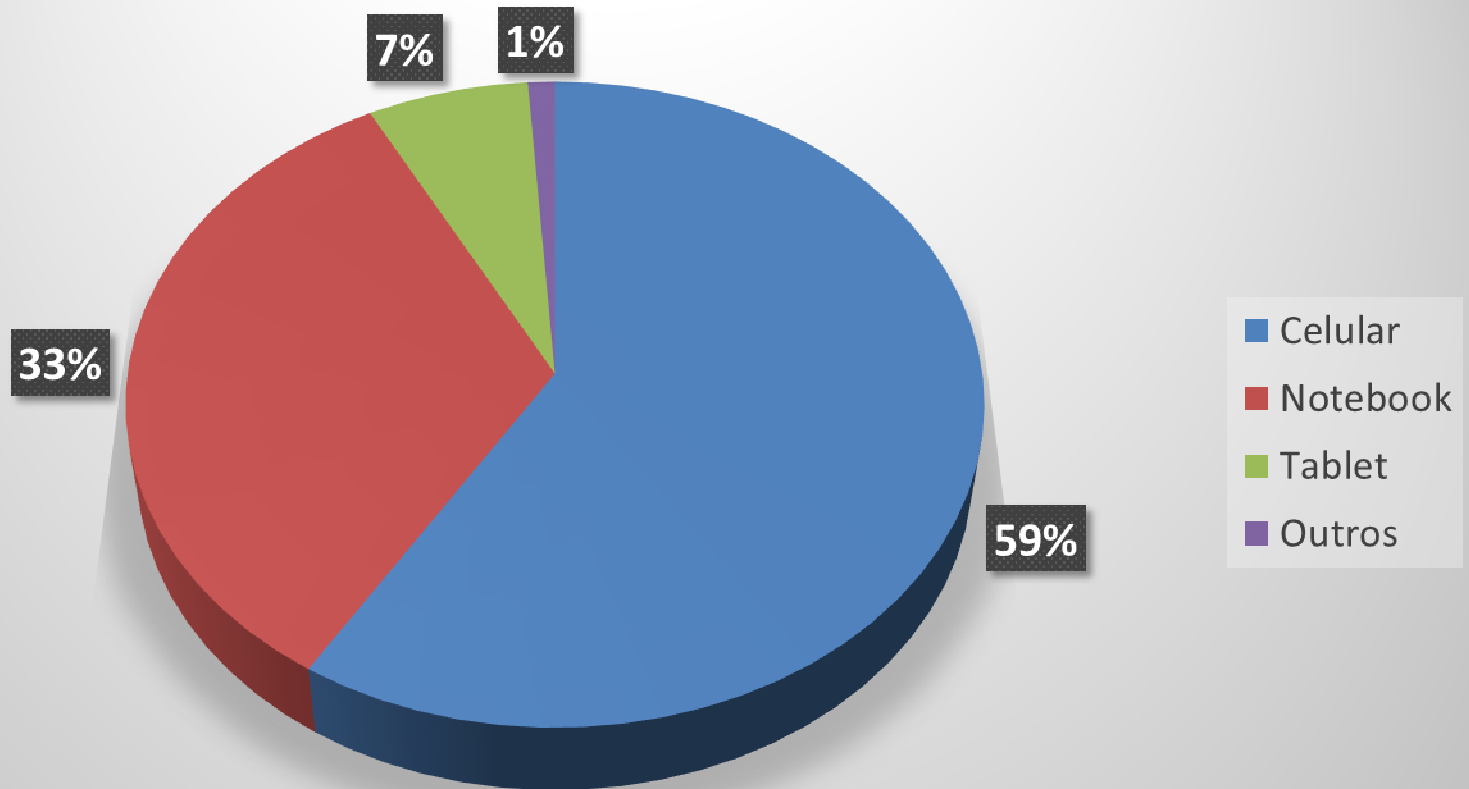


## Pretende adquirir algum produto tecnológico em 2014/1





## Qual o bem pretendido para aquisição de eletronicos



Grato pela atenção

[cisesinop@gmail.com](mailto:cisesinop@gmail.com)

