

# ÍNDICE DE CONFIANÇA EMPRESARIAL

Março 2013

---



---

Relatório- Sinop – Março/2013

RELATÓRIO MARÇO/2013  
ÍNDICE DE CONFIANÇA  
EMPRESARIAL (ICE)

---

## **CÂMARA DOS DIRIGENTES LOJISTAS – CDL**

*Afonso Teschima Junior*  
Presidente

*Alessandro Chimiti*  
Vice-Presidente

*Vanusa Ires*  
Gerente

## **CENTRO DE INFORMAÇÕES SÓCIO-ECONÔMICAS – CISE**

*Feliciano Lhanos Azuaga*  
Coordenador

*Dalila Cristina Valim*  
Responsável Técnica

# RELATÓRIO MARÇO/2013 ÍNDICE DE CONFIANÇA EMPRESARIAL (ICE)

---

Relatório- Sinop – Março/2013

---

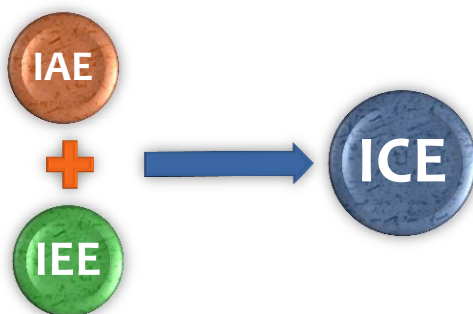
## O ICE – ÍNDICE DE CONFIANÇA EMPRESARIAL

O ICE – Índice de Confiança Empresarial – busca mapear a percepção do empresário do comércio sobre o nível de atividade (vendas, inadimplência) e a expectativa dos comerciantes referente à contratação de novos funcionários, realização de novos investimentos, percepção em relação ao governo local, sobre Sinop e situação do segmento empresarial. O índice é baseado em nove (9) questões, sendo quatro sobre nível de atividade e cinco (5) para mapear o nível de expectativas para a economia nos próximos três meses.

O Índice de Confiança Empresarial (ICE) é um indicador utilizado para identificar mudança de tendência na atividade empresarial. Empresários confiantes tendem a aumentar o investimento e a produção para atender o esperado crescimento na demanda. O índice apresenta uma escala que vai de zero (0) a duzentos (200).

### O ÍNDICE

O Índice de Confiança Empresarial (ICE) representa a média aritmética de dois indicadores: o Índice de Atividade Econômica (IAE) e o Índice de Expectativas do Empresário (IEE).



$$ICE = \frac{(IAE) + (IEE)}{2}$$

Os sete quesitos identificados através questionário da pesquisa.

**Vendas** - Procura captar o sentimento da empresa em relação ao estado geral dos negócios. A situação das venda é avaliada em relação ao mês anterior da realização da pesquisa, e quanto a expectativa em relação aos próximos três meses.

**Inadimplência** - Procura captar o sentimento da empresa em relação ao estado geral dos negócios. A situação das venda é avaliada em relação ao mês anterior da realização da pesquisa, e quanto a expectativa em relação aos próximos três meses.

**Expectativas sobre o segmento empresarial** - Procura captar a percepção da empresa em relação as expectativas para o segmento empresarial a qual ela pertence. A situação do segmento empresarial é avaliada em relação percepção atual da realização da pesquisa, e quanto a expectativa em relação aos próximos três meses.

**Expectativas de investimento** - Busca identificar a tendência de novos investimentos das empresas nos próximos três meses. A tendência de novos investimentos é avaliada em relação a investimentos realizados no momento de realização da pesquisa, e quanto a expectativa de realizar novos investimentos nos próximos três meses.

**Novas contratações** - Identifica mudanças da atividade econômica de médio prazo, pois a contratação de novos funcionários ocorre quando a tendência se torna permanente. Novas contratações são avaliadas no momento de realização da pesquisa, e quanto a expectativa de realizar novas contratações nos próximos três meses.

**Confiança no governo** - Busca avaliar a confiança dos empresários no governo local. A confiança no governo local será avaliada no momento da realização da pesquisa, e quanto a expectativa em relação aos próximos três meses.

**Expectativa sobre a economia** - Busca avaliar a percepção do empresário em relação a situação econômica atual e futura. O indicador avaliará a percepção do empresário em relação a situação econômica atual no momento da pesquisa, e qual a expectativa para os próximos três meses.

## **PERIODICIDADE**

O levantamento de informações é realizado mensalmente. A coleta de informações sempre ocorrerá nos 10 primeiros dias úteis de cada mês.

## **DIVULGAÇÃO DOS RESULTADOS**

O Índice de Confiança Empresarial (ICE) juntamente com os outros indicadores será divulgado sempre na segunda quinzena do mês corrente através de um release contendo uma análise conjuntural e as projeções realizadas pelo CISE-UNEMAT.

# RELATÓRIO

## MARÇO 2013

## RESULTADOS

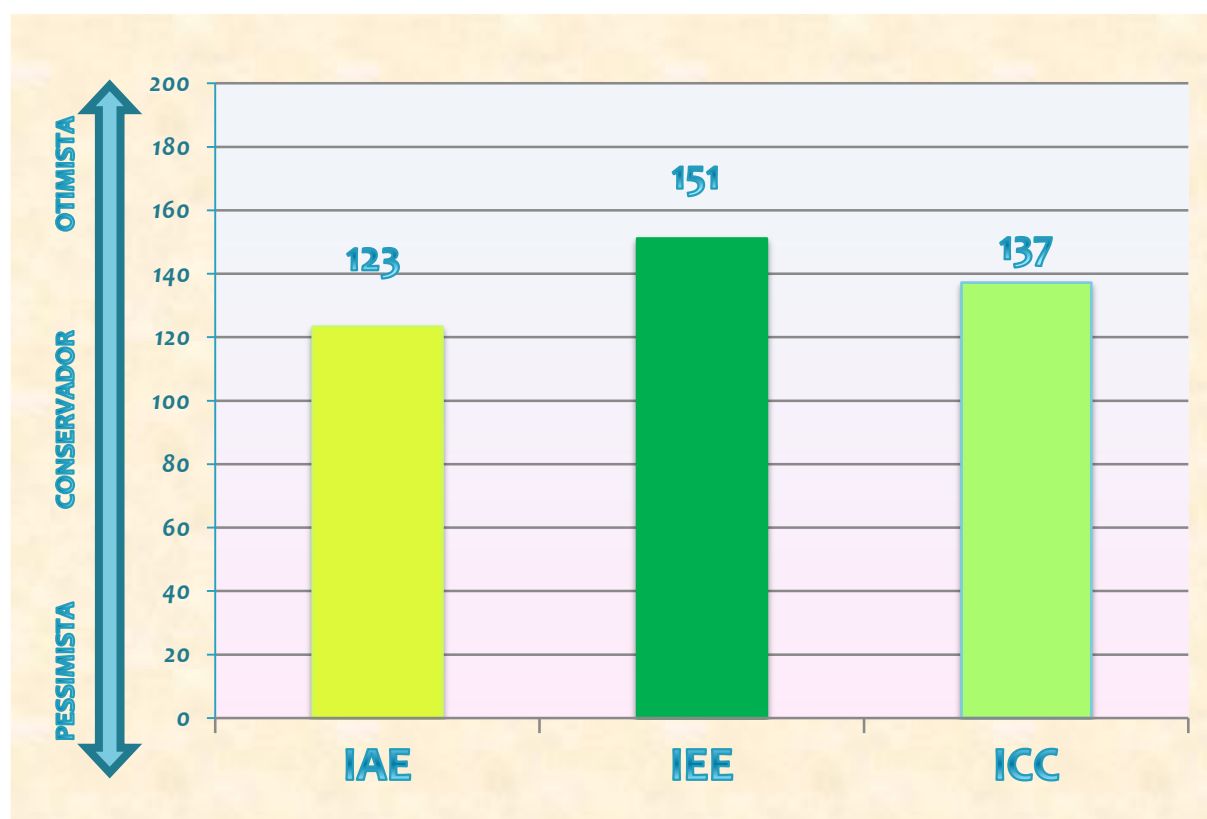
O levantamento de informações ocorreu durante a 1ª quinzena do mês de março com a seguinte amostragem:

EMPRESAS ENTREVISTADAS	100
ACEITOU	93%
RECUSOU	7%

Todos os indicadores apresentam uma escala de graduação que vai de zero (0) - menos otimista- até duzentos (200) considerada a escala mais otimista possível. O Índice de Confiança Empresarial (ICE) representa a média aritmética de dois indicadores: o Índice de Atividade Econômica (IAE) e o Índice de Expectativas do Empresário (IEE).

No levantamento de março o Índice de atividade econômica (IAE) que capta a situação econômica atual, na visão dos empresários, registrou o valor de 123 pontos que pode ser considerada uma percepção moderada em relação a atividade econômica nos últimos 30 dias.

A percepção dos empresários melhora consideravelmente quando se considera o índice de expectativa econômica que registrou o valor de 151 pontos, demonstrando claramente uma expectativa positiva sobre a melhora da atividade econômica já no primeiro semestre de 2013.



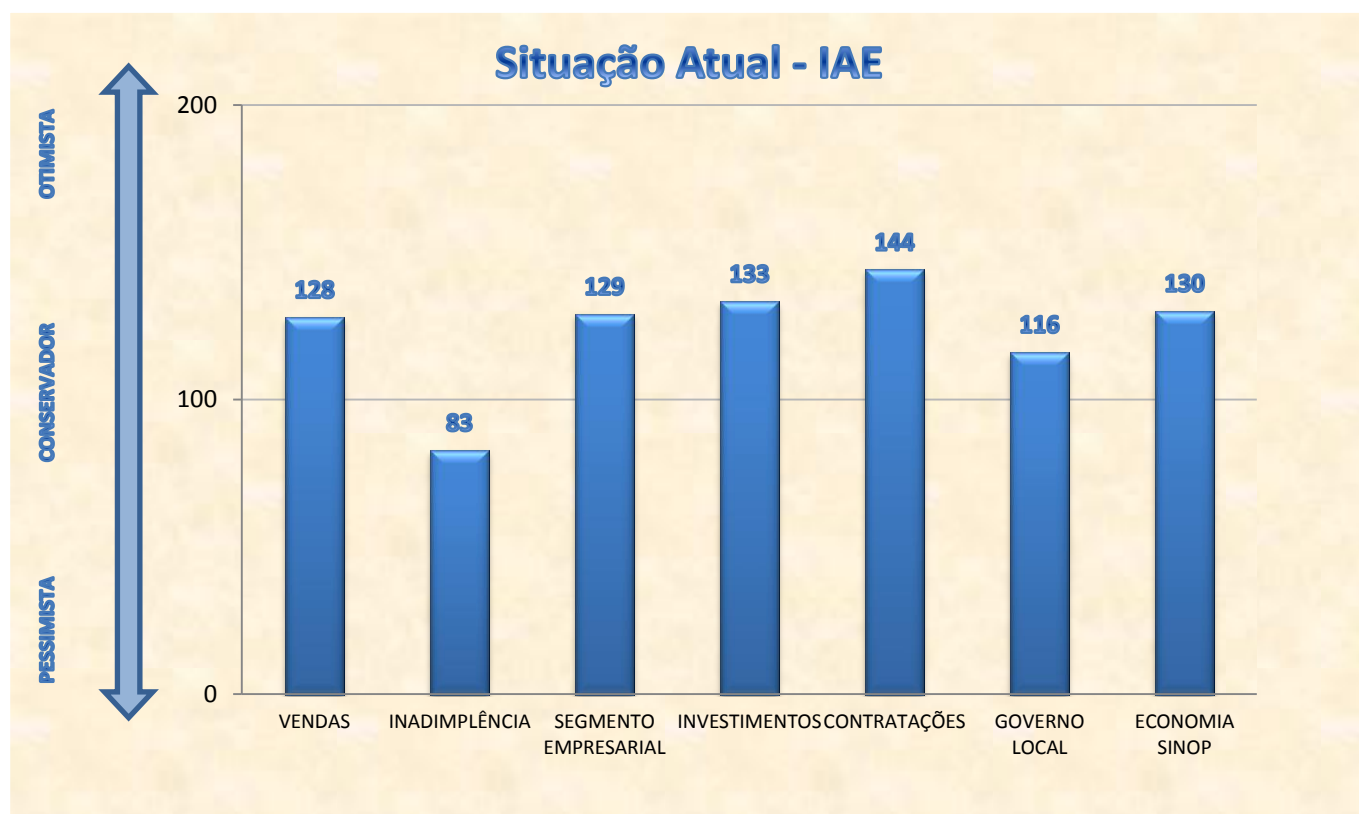


O indicador principal, Índice de confiança empresarial (ICE) apresentou 137 pontos indicando um resultado que pode ser considerado “otimista” e “positivo”.

O resultado da primeira sondagem foi considerado normal dentro das expectativas. O melhor resultado das expectativas dos empresários em relação a atividade econômica atual pode ser considerado um reflexo do cenário nacional, cujo PIB registrou um PIB de 0,9 % no ano de 2012, mas com possível recuperação em 2013. Dois outros fatores podem ter colaborado com o resultado sobre o IAE:

- Perdas na produção de grãos devido a mudanças climáticas e condições logísticas;
- Aumento do endividamento das famílias e uma contenção na concessão de crédito.

INDICADORES	
IAE	123
IEE	151
ICC	137





## COMENTÁRIO

O Índice de Confiança Empresarial (ICE) de Sinop atingiu 137 pontos no levantamento realizado na primeira quinzena de março. O valor demonstra uma percepção empresarial moderada sobre a atividade econômica atual com tendência positiva para os próximos 3 meses.

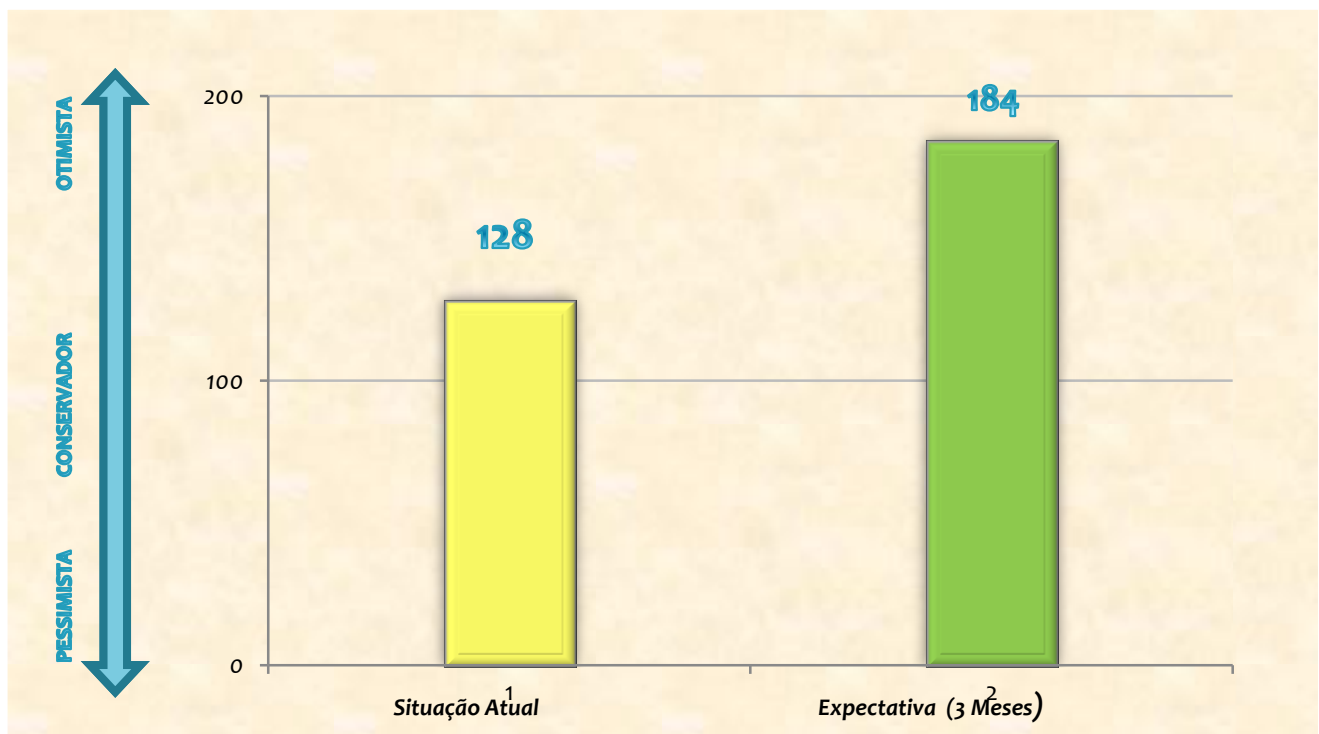
A inadimplência impactou de forma negativa a percepção empresarial sobre o nível de atividade econômica atual, como foi observado no Índice de Atividade Econômica (IAE) que registrou 123 pontos. Dentre os fatores analisados apenas a contratação de novos funcionários causou um impacto positivo na percepção da maioria dos empresários.

A confiança dos empresários aumenta consideravelmente para os próximos 3 meses influenciado principalmente pela boa expectativa sobre as vendas e novos investimentos. O Índice de Expectativas do Empresário (IEE) também demonstra uma grande confiança dos empresários na economia do município e na própria expansão do segmento empresarial.

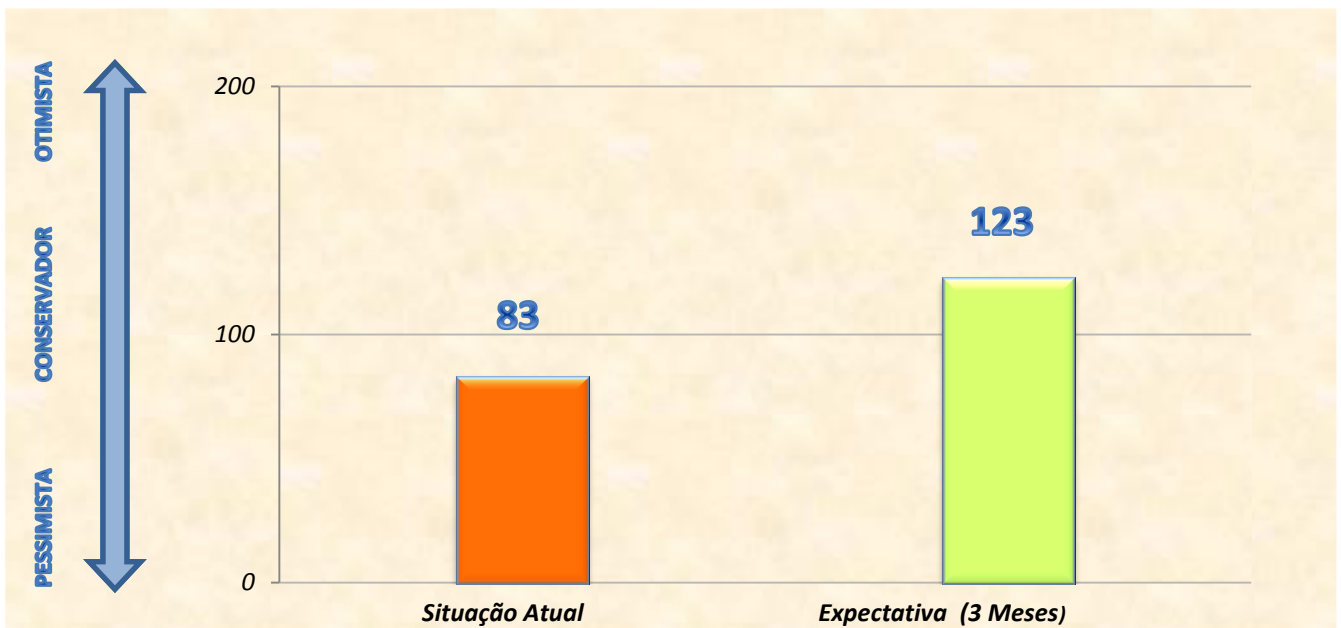
## ÍNDICE DE CONFIANÇA POR QUESITO PESQUISADO



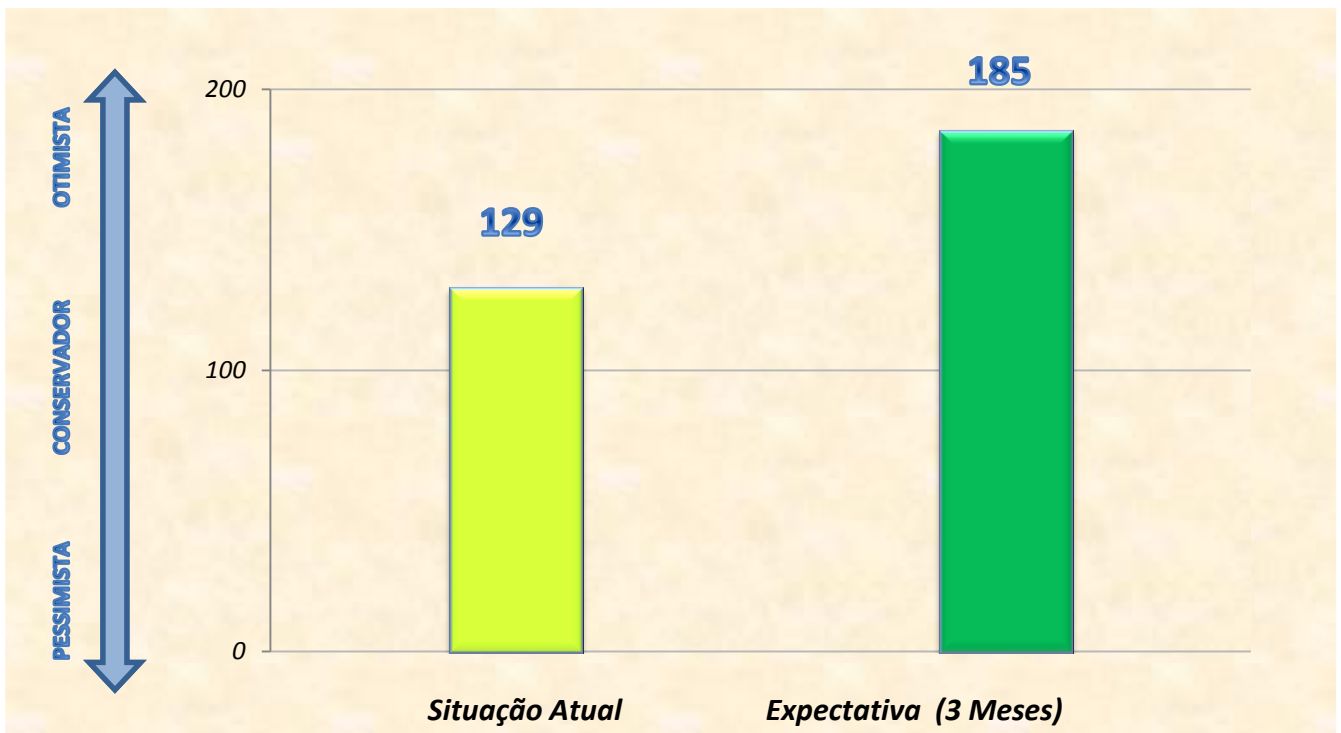
## RESULTADOS – VENDAS



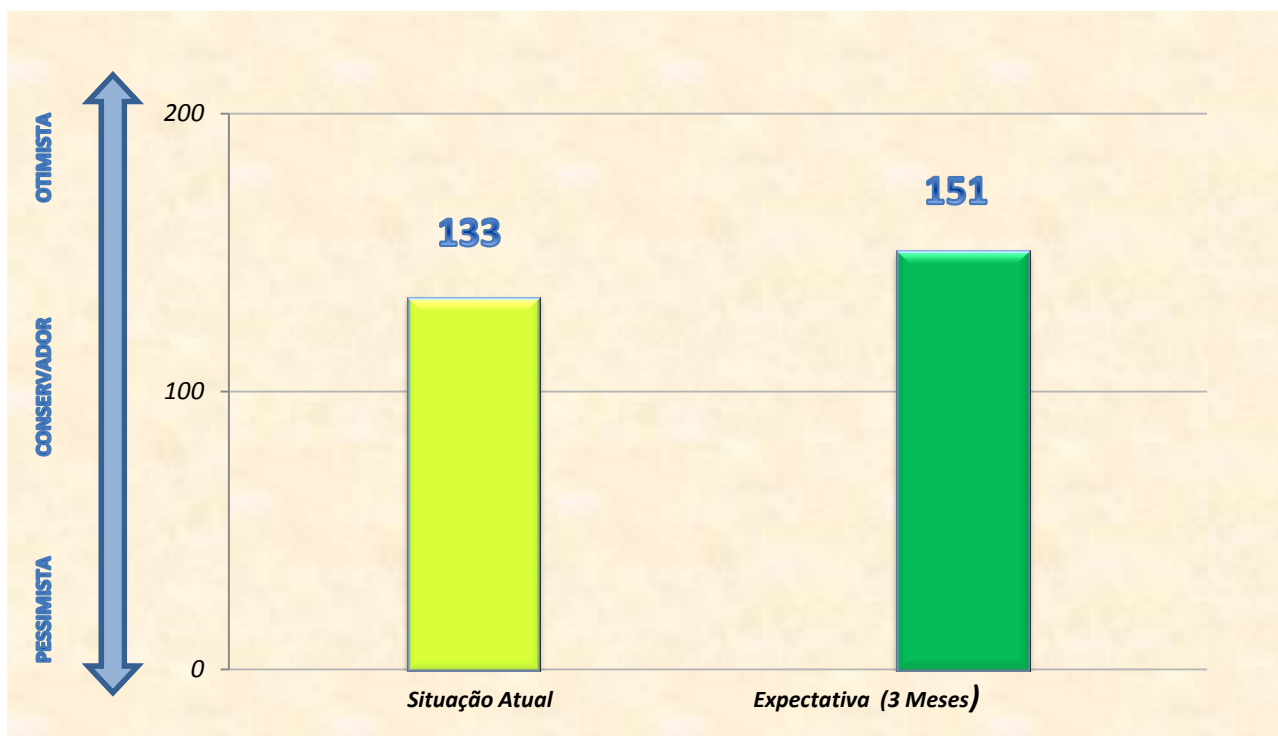
## RESULTADOS – INADIMPLÊNCIA



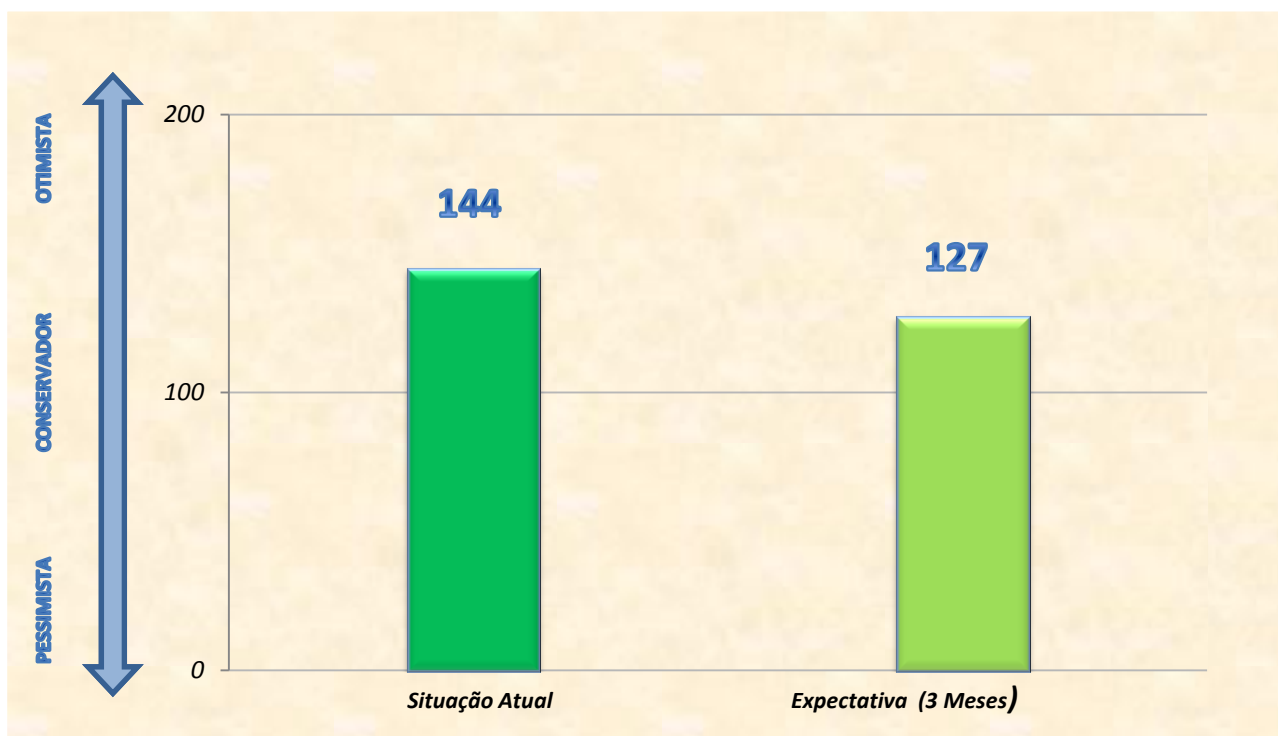
## RESULTADOS – SITUAÇÃO DO SEGMENTO EMPRESARIAL



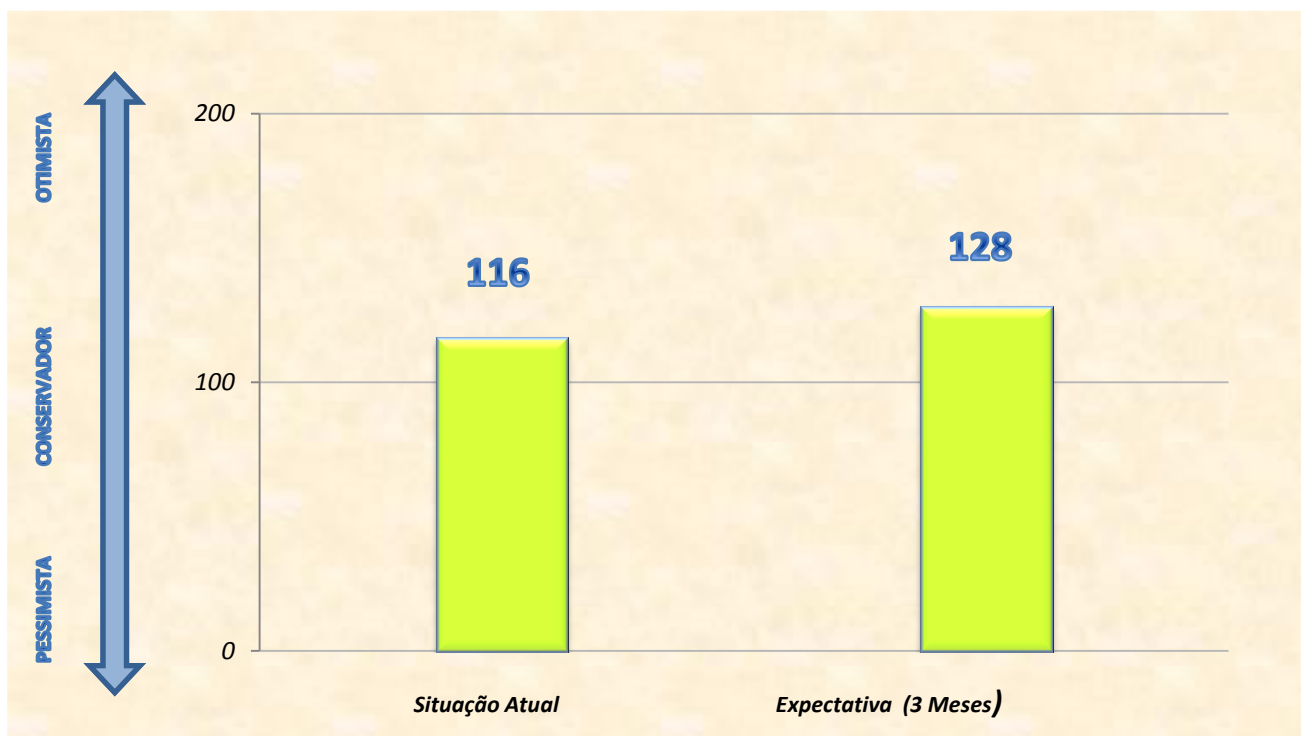
## RESULTADOS – REALIZAÇÃO DE NOVOS INVESTIMENTOS



## RESULTADOS – REALIZAÇÃO DE NOVAS CONTRATAÇÕES



## RESULTADOS – AVALIAÇÃO DO GOVERNO LOCAL



## RESULTADOS – ECONOMIA EM SINOP

