

# RELATÓRIO **CISE**

Julho 2024

---





**CENTRO DE INFORMAÇÕES  
SOCIOECONÔMICAS**

**FACISA**  
Faculdade de Ciências Sociais Aplicadas

**Coordenação Geral**  
Feliciano Lhanos Aзуага

**Coordenação Técnica**  
Udilmar Carlos Zobot  
Fernanda Mosseline Josende Coan  
Lindomar Pegorini Daniel

**Equipe Técnica**

Mariana Vieira Bregonci

**RELATÓRIO MENSAL DO CISE**

**CISE**  
**Centro de Informações**  
**Socioeconômicas**

Universidade do Estado de Mato Grosso  
Campus Universitário de Sinop  
Faculdade de Ciências Sociais Aplicadas  
Curso de Ciências Econômicas  
Avenida dos Ingás, 3001 – Jardim  
Imperial  
CEP: 78555 - 000  
Sinop – MT

**CISE**  
Unemat - Sala L3  
(66) 9 8433 5183  
ciseunemat@gmail.com

**APOIO:**





## SUMÁRIO EXECUTIVO

---

O CISE é uma iniciativa do Curso de Ciências Econômicas juntamente, da Faculdade de Ciências Sociais Aplicadas (FACISA) da Universidade do Estado de Mato Grosso, Campus de Sinop. Seu objetivo é formar parcerias com outras instituições, promovendo *networking* e a geração de informações relevantes para o desenvolvimento do município e da região. A partir da parceria com a Câmara de Dirigentes Lojistas de Sinop (CDL Sinop), o CISE acompanha, desde março de 2013, a evolução de indicadores econômicos no município de Sinop. Dentre estes indicadores, destaca-se o **Índice de Confiança Empresarial (ICE)** e o **Índice de Preços ao Consumidor de Sinop (IPC Sinop)**.

O **ICE** monitora a dinâmica das expectativas (humor) dos empresários locais a respeito da economia do município. Segundo a teoria econômica, o nível das expectativas dos empresários é o principal ingrediente para realização de investimentos, o que por sua vez, leva ao crescimento e ao desenvolvimento econômico. Já o **IPC Sinop** acompanha o comportamento dos preços dos bens e serviços adquiridos pelos consumidores sinopenses. O índice tem como público-alvo famílias com rendimento entre 01 e 40 salários mínimos, independente da fonte. A partir do **IPC Sinop** é possível medir o nível de inflação ao qual o consumidor sinopense está exposto.

Ainda, desde fevereiro de 2015, o CISE passou a acompanhar o custo da Cesta Básica em Sinop, conforme a metodologia do Departamento Intersindical de Estatística e Estudos Socioeconômicos (DIEESE), o que permite comparar o custo de vida em Sinop com relação às principais capitais do país.

A partir de julho de 2016, o CISE passou a divulgar novos indicadores socioeconômicas para Sinop. O primeiro é o **Índice de Confiança do Consumidor (ICC)**, que acompanha a dinâmica das expectativas das famílias em relação às condições econômicas e financeiras para o futuro próximo. O segundo é o **Índice de Intenção de Consumo (IIC)**, que acompanha as variações na propensão à consumidor da população sinopense. Por fim, o CISE lançou também em julho a série de Termômetros Sociais, composta por dois indicadores independentes, a saber, o **Índice de Medo do Desemprego (IMD)** e o **Índice de Satisfação com a Vida (ISV)**.

Os relatórios e as séries históricas de todos os indicadores, bem como as respectivas notas metodológicas, estão disponíveis no endereço eletrônico:

<http://sinop.unemat.br/site/projetos-da-unemat/cise-centro-informacoes-socioeconomicas/>.

Fonte: Dieese

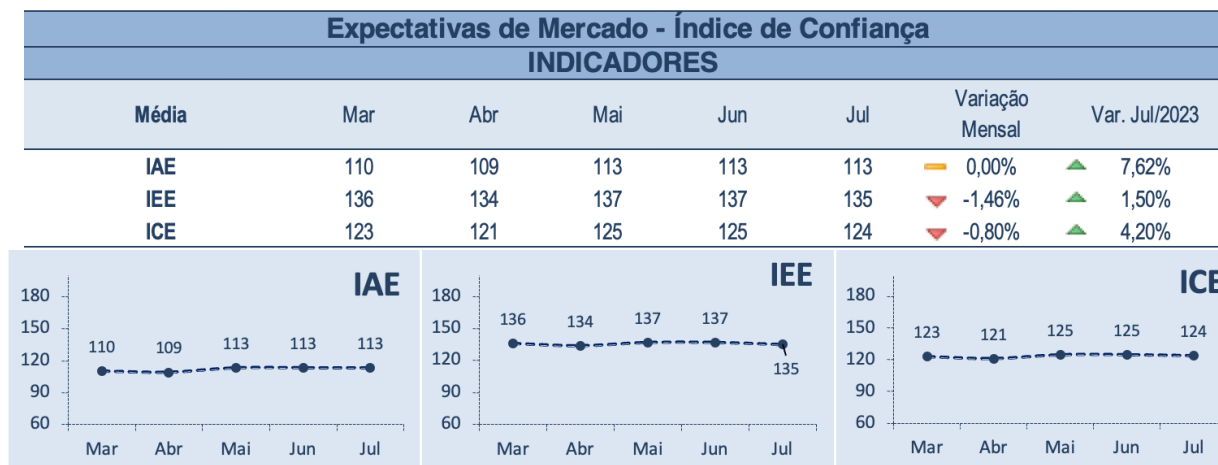




## ÍNDICE DE CONFIANÇA EMPRESARIAL – ICE

O levantamento de informações para o ICE ocorreu entre os dias 05 e 19 do mês de Julho de 2024, tendo como referência os últimos 30 dias de atividade econômica. Todos os indicadores apresentam uma escala de graduação que vai de zero (0), escala menos otimista, até duzentos pontos (200), considerada a escala mais otimista possível.

No mês de julho, o Índice de Confiança Empresarial (ICE) manteve a estabilidade. O ICE teve uma leve queda e chegou a **124 pontos**, apenas 1 ponto (-0,8%) abaixo do patamar do mês anterior. Esse resultado indica uma percepção com poucas mudanças nos últimos meses. As condições econômicas atuais não sofreram nenhum impacto externo neste período pós safra. Quando comparado ao mesmo período do ano anterior o resultado apresentou um aumento de 4,20%.



No mês de julho a avaliação da situação atual (IAE) manteve a estabilidade no indicador geral. O indicador “**Vendas**” apresentou um recuo de **-1,53%**. O indicador de avaliação da expectativa futura (IEE) também apresentou um recuo de **-1,46%**. O indicador “**Vendas**” apresentou um recuo de **-2,63%**

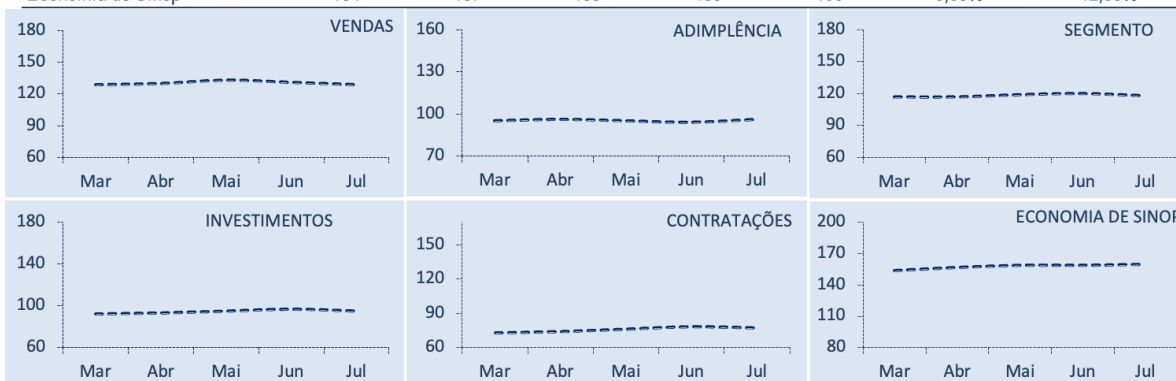


# CISE

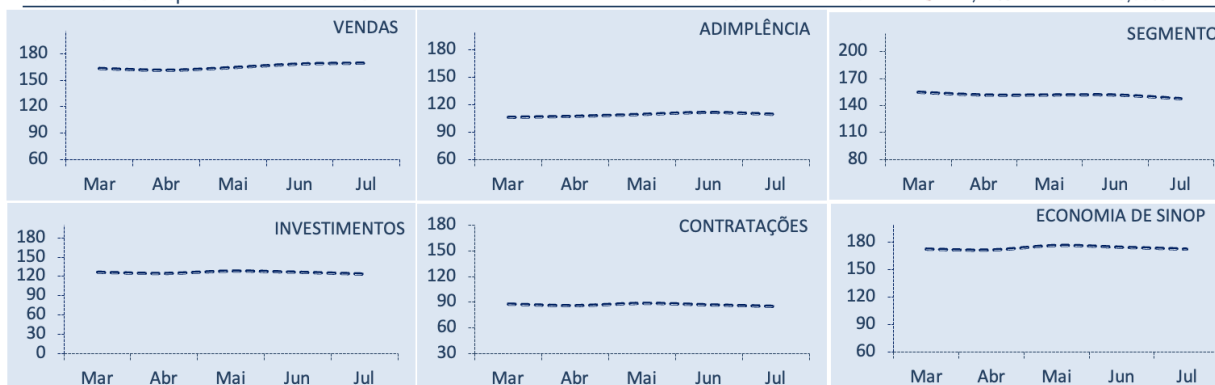
## RELATÓRIO MENSAL – JULHO 2024



Índice de Atividade Econômica - IAE								
Média	Mar	Abr	Mai	Jun	Jul	Varição Mensal	Var. Jul/2023	
Vendas	129	130	133	131	129	▼ -1,53%	▼ -3,01%	
Adimplência	95	96	95	94	96	▲ 2,13%	▼ -4,00%	
Segmento Empresarial	117	117	119	120	118	▼ -1,67%	▲ 4,42%	
Investimentos	92	93	95	97	95	▼ -2,06%	▲ 41,79%	
Contratações	73	74	76	78	77	▼ -1,28%	▲ 63,83%	
Economia de Sinop	154	157	159	159	160	▲ 0,63%	▲ 12,68%	



Índice de Expectativa Empresarial - IEE								
Média	Mar	Abr	Mai	Jun	Jul	Varição Mensal	Var. Jul/2023	
Vendas	163	161	164	168	169	▲ 0,60%	▲ 3,68%	
Adimplência	107	108	110	112	110	▼ -1,79%	▲ 5,77%	
Segmento Empresarial	155	152	152	152	148	▼ -2,63%	▼ -11,38%	
Investimentos	127	125	129	127	124	▼ -2,36%	▲ 5,98%	
Contratações	88	86	89	87	85	▼ -2,30%	▲ 26,87%	
Economia de Sinop	173	172	177	175	173	▼ -1,14%	▲ 15,33%	

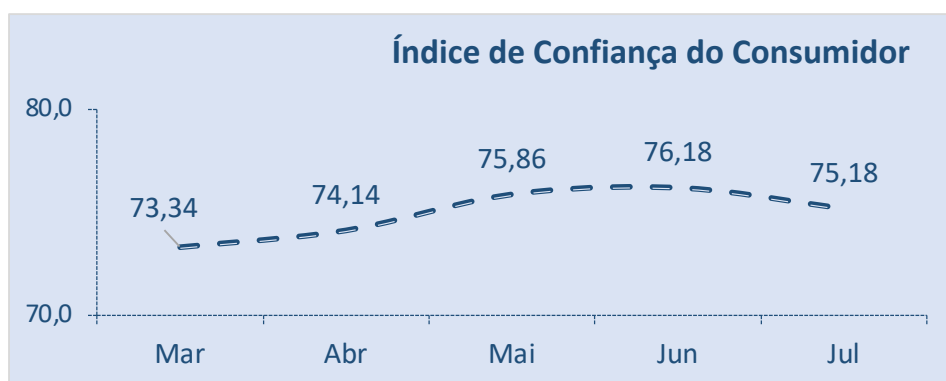




## ÍNDICE DE CONFIANÇA DO CONSUMIDOR - ICC

O ICC avalia a dinâmica das expectativas dos consumidores, e apresenta uma escala de graduação entre zero (menos otimista) e duzentos pontos (mais otimista). Com periodicidade mensal, e calculado desde abril de 2016, este indicador permite acompanhar a confiança dos consumidores locais em relação à inflação, desemprego, renda familiar e endividamento. O levantamento de informações para o ICC ocorre entre os dias 01 e 10 de cada mês, com referência aos próximos 30 dias. Em julho, o ICC apresentou um **reco** em relação ao mês anterior. O indicador mensal passou de **76,18** para **75,18** indicando um recuo na confiança de **-1,31%** em relação ao mês anterior.

Considerando os indicadores que compõe o ICC, pode-se notar que a maioria dos indicadores tiveram leves alterações. O indicador **Compras** apresentou um recuo de **-1,8%** em relação ao mês anterior.

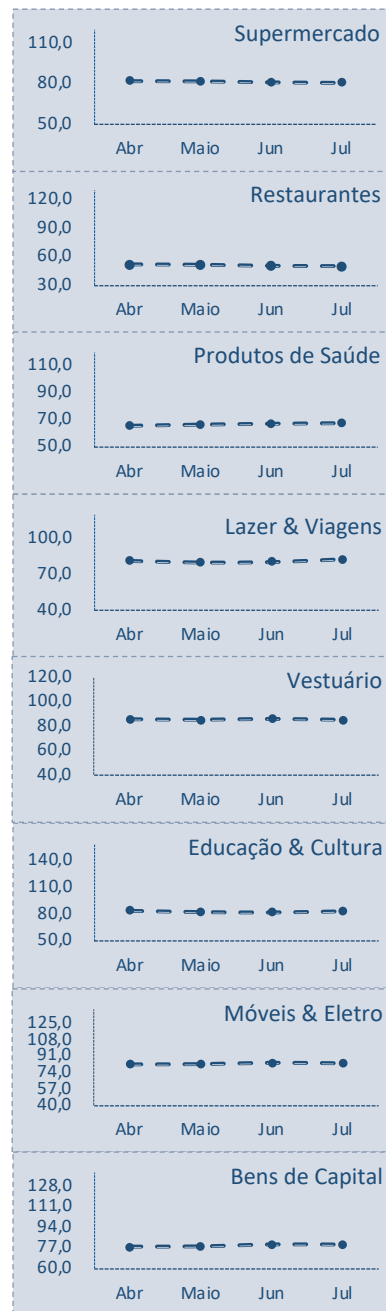





## ÍNDICE DE INTENÇÃO DE COMPRA – IIC

O IIC avalia a propensão a consumir das pessoas em relação a alguns segmentos de consumo, e apresenta uma escala de graduação entre zero (menos propenso) e duzentos pontos (mais propenso). Também com periodicidade mensal e calculado desde abril de 2016, este indicador permite avaliar o nível de intenção de compras dos consumidores locais. O levantamento de informações para o IIC ocorre entre os dias 01 e 10 de cada mês, com referência aos próximos 30 dias.

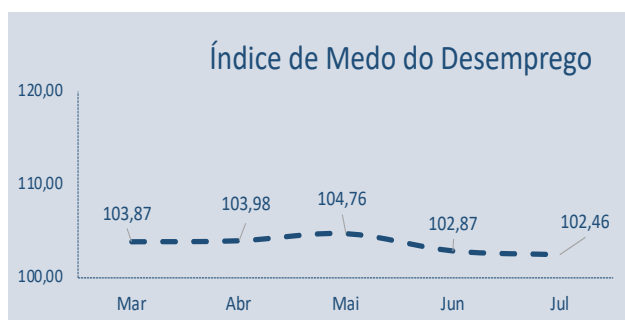
Em julho, o IIC apresentou um **recoo** de **-1,3%**, em relação ao mês anterior passando de **72,87** pontos para **71,93**. Dos indicadores que compõem o IIC, o indicador de consumo de **Lazer e Turismo (2,6%)** apresentou um dos maiores avanços entre os segmentos acompanhados.



## TERMÔMETROS SOCIAIS

O CISE acompanha mensalmente a série Termômetros Sociais de Sinop. Seguindo a metodologia semelhante à utilizada pela Confederação Nacional da Indústria (CNI), esta série é composta por dois indicadores socioeconômicos que, independentemente, avaliam subjetivamente o Bem-Estar da população Sinopense. O levantamento de informações para estes indicadores ocorre entre os dias 01 e 10 de cada mês.

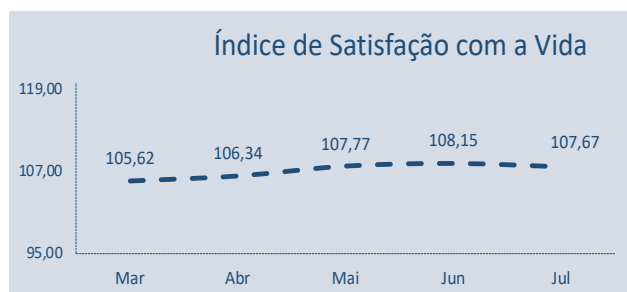
### 1. Índice de Medo do Desemprego



O Índice de Medo do Desemprego (IMD Sinop) mede a sensação da população em relação ao risco de ficar desempregado no futuro próximo. Este indicador possui base 100 em abril de 2016, e quanto maior for o índice, maior será o medo do desemprego.

Em julho houve um recuo no indicador do medo de ficar desempregado, passou de **102,87** pontos para **102,46**. A variação representa um recuo de **-0,4%**.

### 2. Índice de Satisfação com a Vida



O Índice de Satisfação com a Vida (ISV Sinop) avalia o nível de felicidade da população em relação à atual situação e às perspectivas futuras. Este indicador também possui base 100 em abril de 2016, e quanto maior for o índice, maior o indicativo de felicidade.

Este mês, o ISV apresentou um avanço no indicador da percepção de satisfação com a vida passando de **108,1** para **107,67**. O recuo do indicador foi de **-0,4%** em relação ao último mês.

