

# RELATÓRIO CISE

Junho 2019

---





**CENTRO DE INFORMAÇÕES  
SOCIOECONÔMICAS**

**FACISA**  
Faculdade de Ciências Sociais Aplicadas

**Coordenação Geral**  
Lindomar Pegorini Daniel

**Coordenação Técnica**  
Udilmar Carlos Zobot  
Fernanda Mosseline Josende Coan  
Feliciano Lhanos Azuaga  
Teles Júnior Ferreira Nogueira

**Equipe Técnica**  
Edueslei Souza  
Filipe Luciano da Silva  
Aline de Jesus Oliveira

**RELATÓRIO MENSAL DO CISE**

**CISE**  
**Centro de Informações  
Socioeconômicas**  
Universidade do Estado de Mato Grosso  
Campus Universitário de Sinop  
Faculdade de Ciências Sociais Aplicadas  
Curso de Ciências Econômicas  
Avenida dos Ingás, 3001 – Jardim  
Imperial  
CEP: 78555 - 000  
Sinop – MT

**CISE**  
Unemat - Sala L3  
(66) 9 8433 5183  
ciseunemat@gmail.com

**APOIO:**



## SUMÁRIO EXECUTIVO

---

O CISE é uma iniciativa do Curso de Ciências Econômicas juntamente, da Faculdade de Ciências Sociais Aplicadas (FACISA) da Universidade do Estado de Mato Grosso, Campus de Sinop. Seu objetivo é formar parcerias com outras instituições, promovendo *networking* e a geração de informações relevantes para o desenvolvimento do município e da região. A partir da parceria com a Câmara de Dirigentes Lojistas de Sinop (CDL Sinop), o CISE acompanha, desde março de 2013, a evolução de indicadores econômicos no município de Sinop. Dentre estes indicadores, destaca-se o **Índice de Confiança Empresarial (ICE)** e o **Índice de Preços ao Consumidor de Sinop (IPC Sinop)**.

O **ICE** monitora a dinâmica das expectativas (humor) dos empresários locais a respeito da economia do município. Segundo a teoria econômica, o nível das expectativas dos empresários é o principal ingrediente para realização de investimentos, o que por sua vez, leva ao crescimento e ao desenvolvimento econômico. Já o **IPC Sinop** acompanha o comportamento dos preços dos bens e serviços adquiridos pelos consumidores sinopenses. O índice tem como público-alvo famílias com rendimento entre 01 e 40 salários mínimos, independente da fonte. A partir do **IPC Sinop** é possível medir o nível de inflação ao qual o consumidor sinopense está exposto.

Ainda, desde fevereiro de 2015, o CISE passou a acompanhar o custo da Cesta Básica em Sinop, conforme a metodologia do Departamento Intersindical de Estatística e Estudos Socioeconômicos (DIEESE), o que permite comparar o custo de vida em Sinop com relação às principais capitais do país.

A partir de julho de 2016, o CISE passou a divulgar novos indicadores socioeconômicas para Sinop. O primeiro é o **Índice de Confiança do Consumidor (ICC)**, que acompanha a dinâmica das expectativas das famílias em relação às condições econômicas e financeiras para o futuro próximo. O segundo é o **Índice de Intenção de Consumo (IIC)**, que acompanha as variações na propensão à consumo da população sinopense. Por fim, o CISE lançou também em julho a série de Termômetros Sociais, composta por dois indicadores independentes, a saber, o **Índice de Medo do Desemprego (IMD)** e o **Índice de Satisfação com a Vida (ISV)**.

Os relatórios e as séries históricas de todos os indicadores, bem como as respectivas notas metodológicas, estão disponíveis no endereço eletrônico:

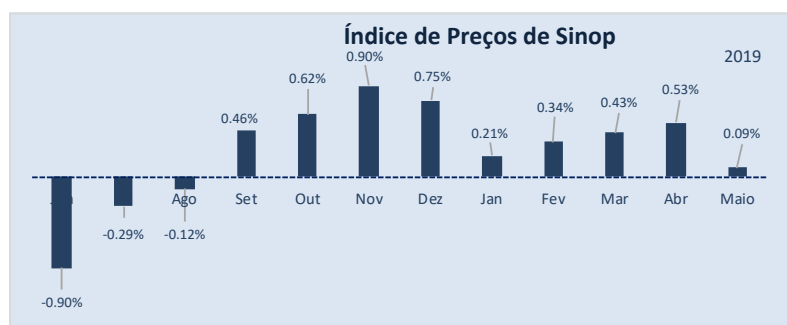
<http://sinop.unemat.br/site/projetos-da-unemat/cise-centro-informacoes-socioeconomicas/>.





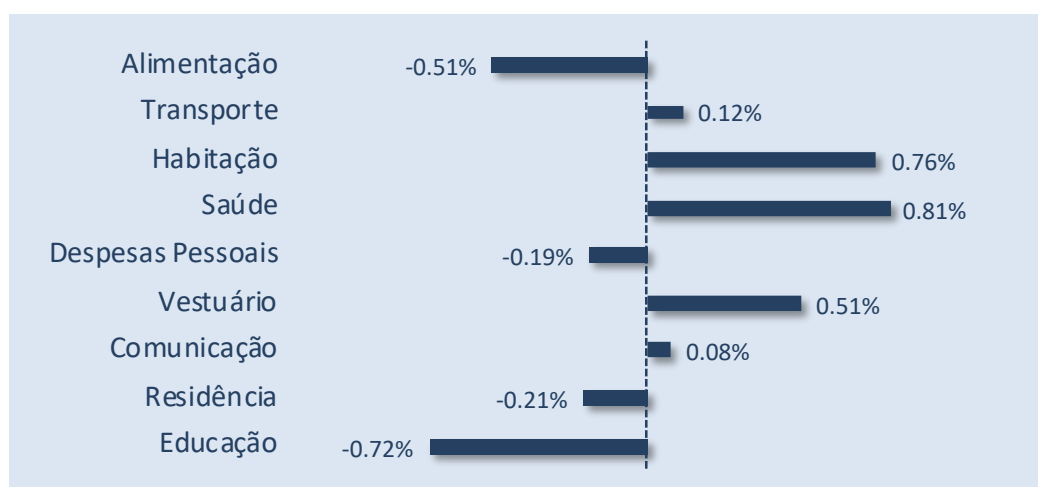
## ÍNDICE DE PREÇOS AO CONSUMIDOR – IPC SINOP

Em maio a taxa de inflação medida pelo IPC Sinop foi de **0,09%**. Com esse resultado, a inflação acumulada em Sinop nos últimos 12 meses alcançou **3,02%**. Já no ano de 2019 a inflação acumulada em Sinop está em **1,60%**. Comparativamente à economia brasileira, a taxa de inflação em Sinop no mês de maio foi inferior ao IPCA, divulgado pelo IBGE para o mesmo mês, que foi de **0,13%** para o período. O IPCA nacional acumulado em 2019 está em **2,22%**. Já nos últimos 12 meses o índice ficou em **4,66%**, um pouco superior ao resultado da inflação de Sinop. O resultado nacional aponta uma inflação **acima** da meta definida pelo Banco Central. Entretanto a desaceleração dos índices indica a fraca recuperação econômica do 1º semestre.



Período	IPC Sinop	IPCA IBGE
mai/19	0.09%	0.13%
mai/18	1.27%	0.40%
Acumulado 2019	1.60%	2.22%
Acumulado 12 meses	3.02%	4.66%

Este mês, as diferenças mais significativas sobre o índice de preços em Sinop foram decorrentes dos seguintes grupos de consumo: **Habitação**, com aumento de **0,76%**, **Transporte**, com aumento de **0,12%** e **Vestuário** que teve aumento de **0,51%**. O grupo de consumo **Alimentação** apresentou um recuo de **-0,51%** e o grupo **Despesas pessoais** teve um recuo de **-0,19%**. Já os demais grupos apresentaram variações relativamente pequenas em relação ao mês anterior.



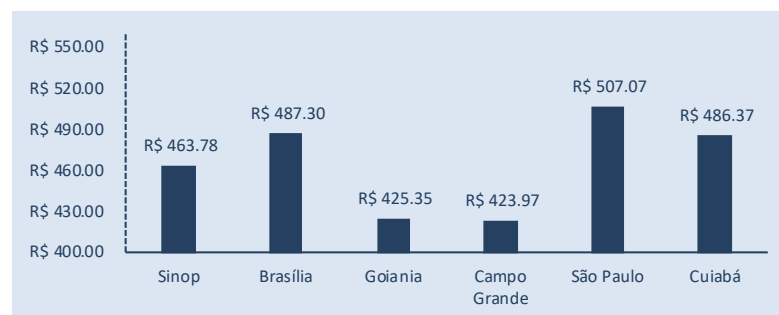
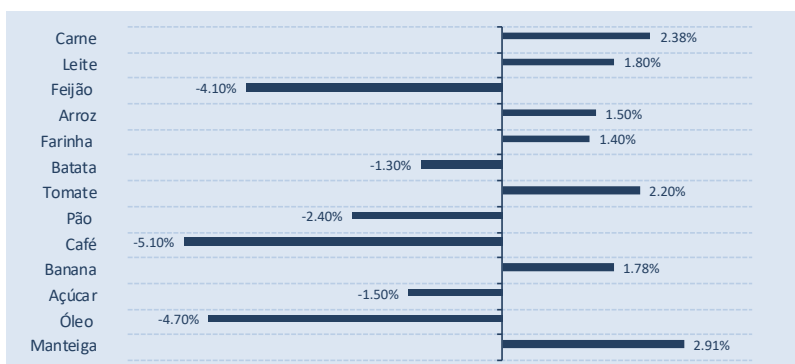
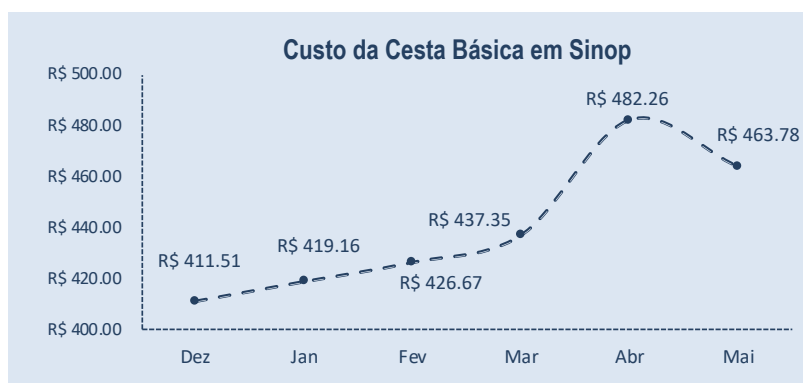
## CESTA BÁSICA

Em maio, o custo da *Cesta Básica* em Sinop apresentou uma retração. A cesta básica passou a custar **R\$ 463,78** no mercado local, o que representa um queda de **-3,82%** em relação ao mês anterior.

Este mês, foram destaques os aumentos nos preços médios da carne (2,38%), da manteiga (2,9%) e da banana (1,78%). Em contrapartida, ocorreram quedas nos preços médios do óleo (-4,70%), do café (-5,1%) e da batata (-1,3%).

Segundo dados do DIEESE, o custo da cesta básica apresentou uma variação negativa na maioria das regiões pesquisadas. Nas seguintes regiões metropolitanas, ocorreram quedas nos valores das cestas básicas: Campo Grande (-13,92%), Goiânia (-4,48%) e São Paulo (-2,87%). O acompanhamento do custo da cesta básica de Cuiabá deixou de ser feita pelo DIEESE.

Segundo estimativa feita pelo CISE, em Cuiabá, a cesta básica apresentou um leve queda de **-3,39%** em maio e passou a custar **R\$ 486,37**.



Fonte: Dieese/IMEA

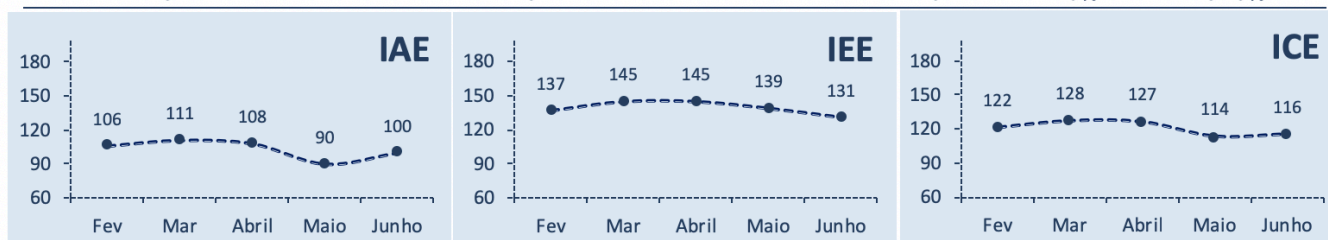


## ÍNDICE DE CONFIANÇA EMPRESARIAL – ICE

O levantamento de informações para o ICE ocorreu entre os dias 07 e 18 do mês de junho de 2019, tendo como referência os últimos 30 dias de atividade econômica com a amostra de 120 empresas. Todos os indicadores apresentam uma escala de graduação que vai de zero (0), escala menos otimista, até duzentos pontos (200), considerada a escala mais otimista possível.

No mês de maio, o Índice de Confiança Empresarial (ICE) apresentou estabilidade com o índice aumentando levemente em **1,75%** em relação ao mês de maio. Esse resultado indica uma **percepção de espera** em relação ao ambiente econômico devido as reformas estruturais encaminhadas pelo governo federal ao congresso. Quando comparado ao mesmo período do ano anterior o resultado apresenta uma melhora no indicador (**9,43%**).

Expectativas de Mercado - Índice de Confiança							
INDICADORES							
Média	Fev	Mar	Abr	Mai	Jun	Variação Mensal	Var. Jun/2018
<b>IAE</b>	106	111	108	90	100	▲ 11.11%	▲ 19.05%
<b>IEE</b>	137	145	145	139	131	▼ -5.76%	▲ 1.55%
<b>ICE</b>	122	128	127	114	116	▲ 1.75%	▲ 9.43%



No mês de junho, a avaliação da situação atual (IAE) apresentou uma **melhora** no indicador geral (11,11%). O destaque no levantamento foi o aumento no indicador de contratações (32,47%). O indicador de avaliação da expectativa futura (IEE) apresentou uma piora em relação ao período anterior (-5,76%). O destaque no levantamento foi a forte queda no indicador de investimentos (-18,10%).



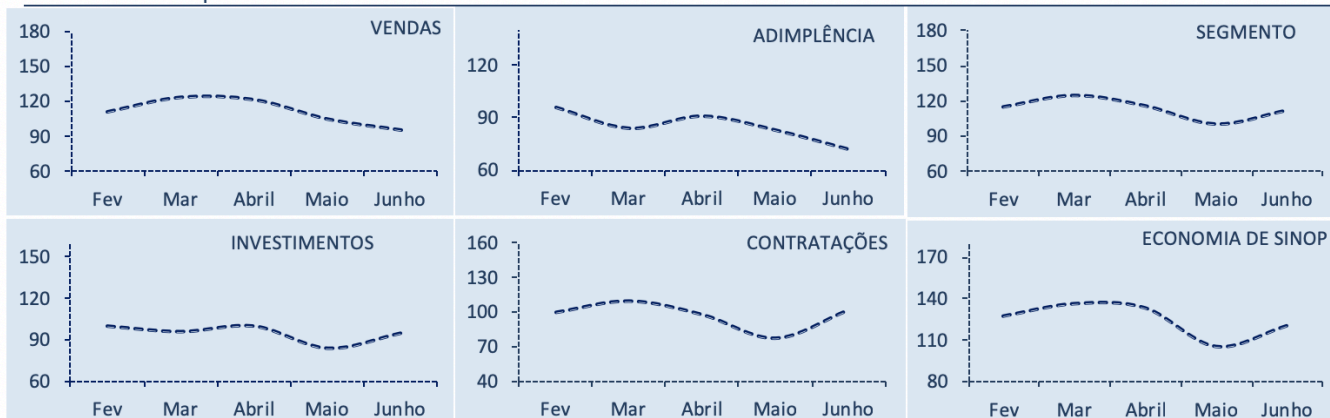
# CISE

## RELATÓRIO MENSAL – JUNHO 2019



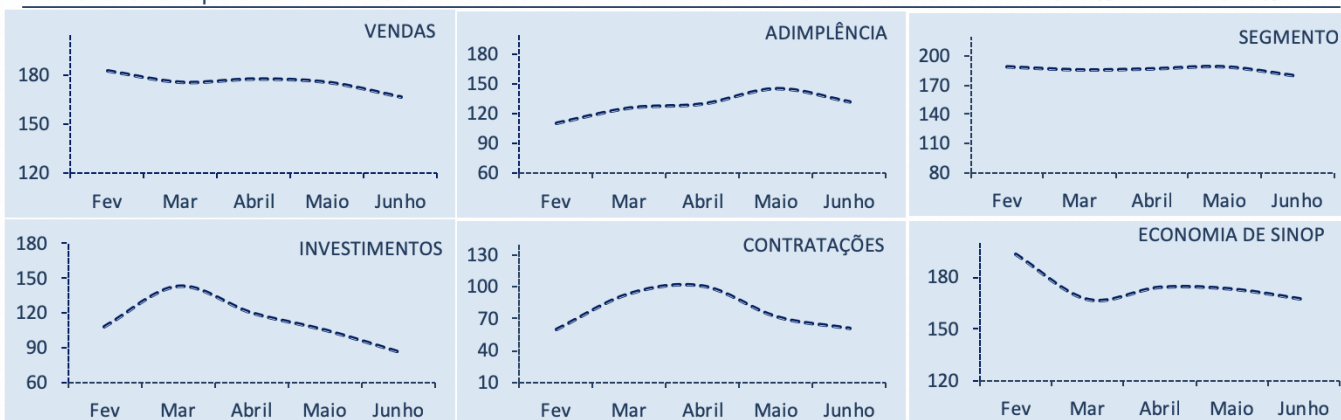
### Índice de Atividade Econômica - IAE

Média	Fev	Mar	Abril	Maio	Junho	Varição Mensal	Var. Jun/2018
Vendas	111	123	121	105	96	▼ -8.57%	▲ 24.68%
Adimplência	96	84	91	83	72	▼ -13.25%	▼ -18.18%
Segmento Empresarial	115	125	116	100	112	▲ 12.00%	▲ 25.84%
Investimentos	100	96	100	84	95	▲ 13.10%	▲ 17.28%
Contratações	100	110	98	77	102	▲ 32.47%	▲ 29.11%
Economia de Sinop	128	137	134	106	121	▲ 14.15%	▲ 13.08%



### Índice de Expectativa Empresarial - IEE

Média	Fev	Mar	Abr	Mai	Jun	Varição Mensal	Var. Jun/2018
Vendas	183	176	178	176	167	▼ -5.11%	▲ 7.05%
Adimplência	111	126	130	145	132	▼ -8.97%	▲ 32.00%
Segmento Empresarial	189	186	187	189	180	▼ -4.76%	▲ 6.51%
Investimentos	108	143	120	105	86	▼ -18.10%	▼ -14.00%
Contratações	60	94	101	72	61	▼ -15.28%	▼ -14.08%
Economia de Sinop	193	167	174	173	167	▼ -3.47%	▲ 8.44%

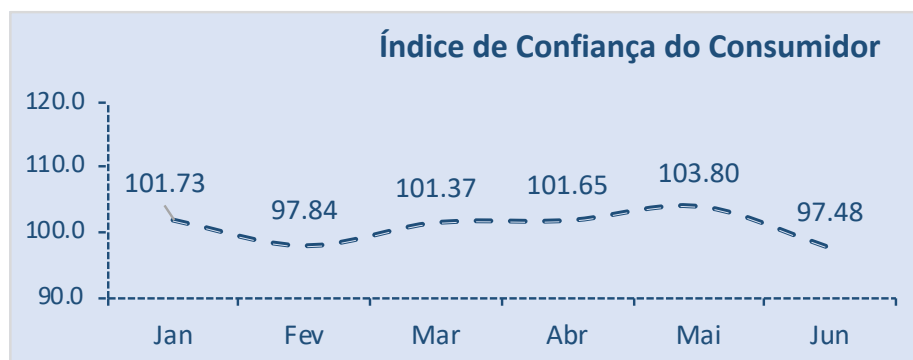
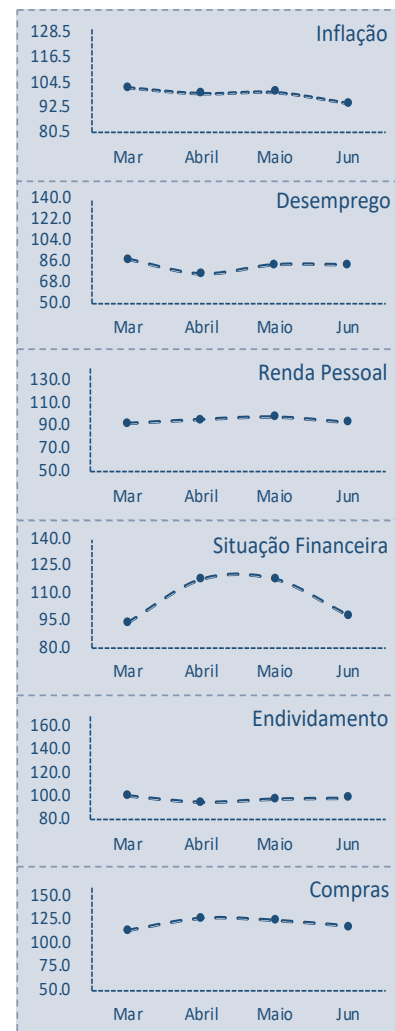




## ÍNDICE DE CONFIANÇA DO CONSUMIDOR - ICC

O ICC avalia a dinâmica das expectativas dos consumidores, e apresenta uma escala de graduação entre zero (menos otimista) e duzentos pontos (mais otimista). Com periodicidade mensal, e calculado desde abril de 2016, este indicador permite acompanhar a confiança dos consumidores locais em relação à inflação, desemprego, renda familiar e endividamento. O levantamento de informações para o ICC ocorre entre os dias 01 e 10 de cada mês, com referência aos próximos 30 dias. Em junho, o ICC apresentou um **queda**. O indicador mensal passou de **103,80** para **97,48** indicando uma piora na confiança de **-6,09%** em relação ao mês anterior.

Considerando os indicadores que compõe o ICC, pode-se notar que a maioria dos indicadores apresentou uma leve redução. O indicador de renda pessoal apresentou uma melhora em relação ao mês anterior.



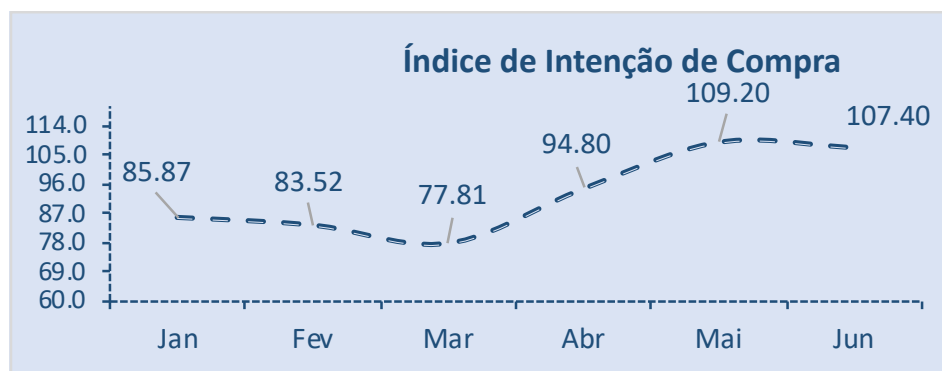
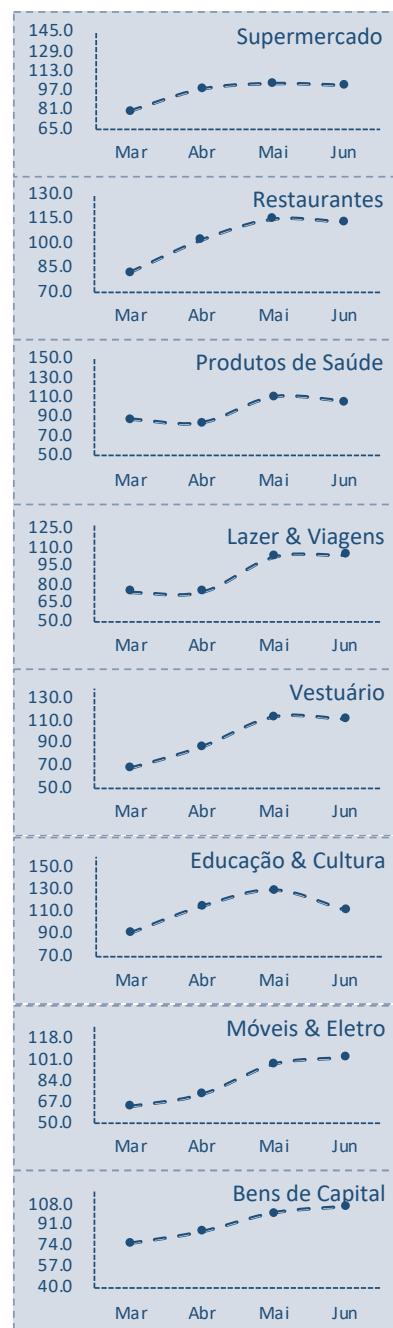




## ÍNDICE DE INTENÇÃO DE CONSUMO – IIC

O IIC avalia a propensão a consumir das pessoas em relação a alguns segmentos de consumo, e apresenta uma escala de graduação entre zero (menos propenso) e duzentos pontos (mais propenso). Também com periodicidade mensal e calculado desde abril de 2016, este indicador permite avaliar o nível de intenção de compras dos consumidores locais. O levantamento de informações para o IIC ocorre entre os dias 01 e 10 de cada mês, com referência aos próximos 30 dias.

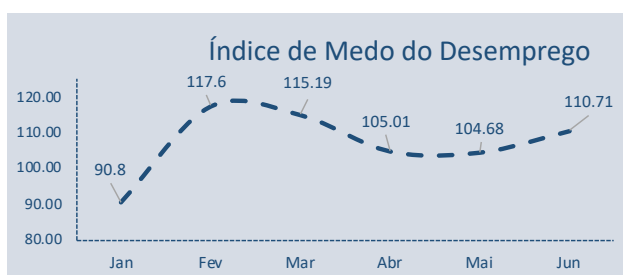
Em junho, o IIC apresentou um leve redução de **-1,6%**, em relação ao mês anterior passando de **109,2** pontos para **107,4**. Dos indicadores que compõem o IIC, o indicador de consumo de **móveis e eletro** apresentou o melhor resultado entre os segmentos acompanhados.



## TERMÔMETROS SOCIAIS

O CISE acompanha mensalmente a série Termômetros Sociais de Sinop. Seguindo a metodologia semelhante à utilizada pela Confederação Nacional da Indústria (CNI), esta série é composta por dois indicadores socioeconômicos que, independentemente, avaliam subjetivamente o Bem-Estar da população Sinopense. O levantamento de informações para estes indicadores ocorre entre os dias 01 e 10 de cada mês.

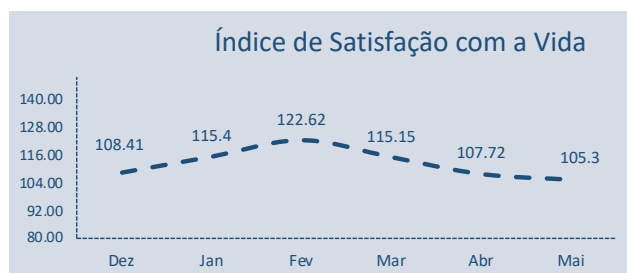
### 1. Índice de Medo do Desemprego



O Índice de Medo do Desemprego (IMD Sinop) mede a sensação da população em relação ao risco de ficar desempregado no futuro próximo. Este indicador possui base 100 em abril de 2016, e quanto maior for o índice, maior será o medo do desemprego.

Em junho houve um aumento no indicador do medo de ficar desempregado, passando de **104,68** pontos para **110,71** um aumento de **5,8%**.

### 2. Índice de Satisfação com a Vida



O Índice de Satisfação com a Vida (ISV Sinop) avalia o nível de felicidade da população em relação à atual situação e às perspectivas futuras. Este indicador também possui base 100 em abril de 2016, e quanto maior for o índice, maior o indicativo de felicidade.

Este mês, o ISV apresentou uma leve queda no indicador da percepção de satisfação com a vida passando de **107,7** para **105,3**. A queda no índice foi de **-2,2%** em relação ao último mês.



## PESQUISAS COMPLEMENTARES

### EMPRESÁRIOS

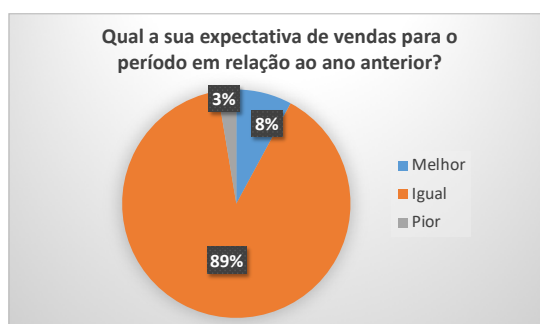
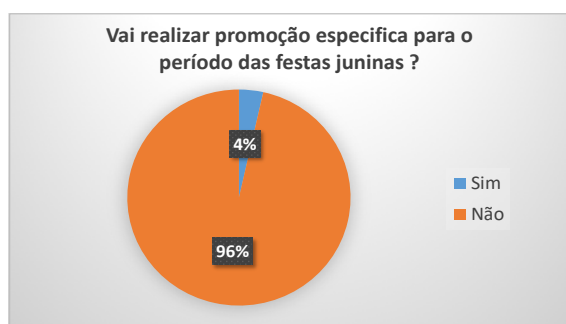
Neste mês, a pedido da CDL Sinop, o CISE realizou uma pesquisa direta de opinião com o empresariado sobre suas percepções em relação aos seguintes assuntos :

- Festas Juninas
- Reforma da previdência

A pesquisa contou com uma amostra de 120 entrevistados, um nível de significância estatística de 94.9% e uma erro amostral de 4.95%. Os resultados são apresentados nos gráficos abaixo.

### FESTAS JUNINAS

Foi perguntado aos empresários se realizarão campanhas específicas para o período das festas juninas. A maioria dos entrevistados (96%) afirmou que não realizará campanha específica para o período. Já 4 % dos entrevistados afirmaram que será realizada campanha específica para a data.



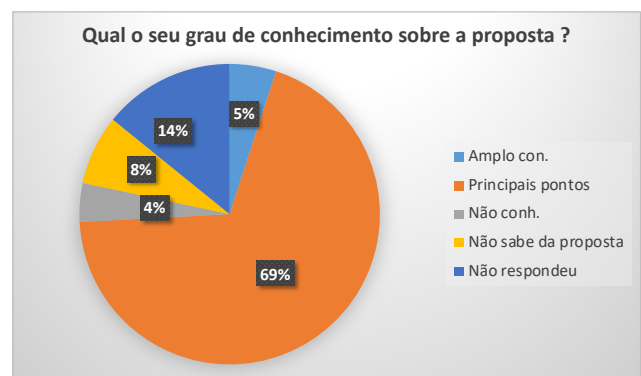
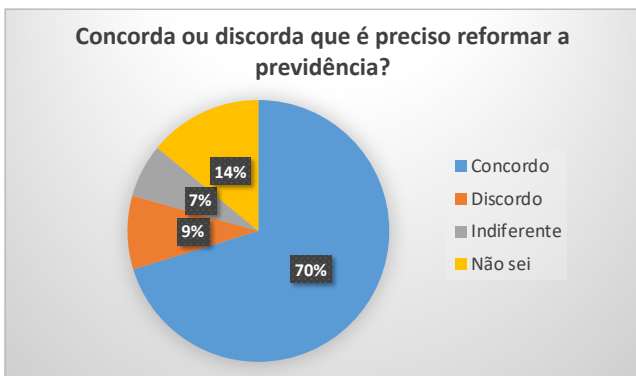
Os empresários também foram questionados sobre qual a expectativa de vendas para o período das festas juninas. A maioria dos entrevistados (89%) afirmou que será igual ao ano anterior. Já para 8% dos entrevistados as vendas para o período das festas juninas será melhor que o ano passado.



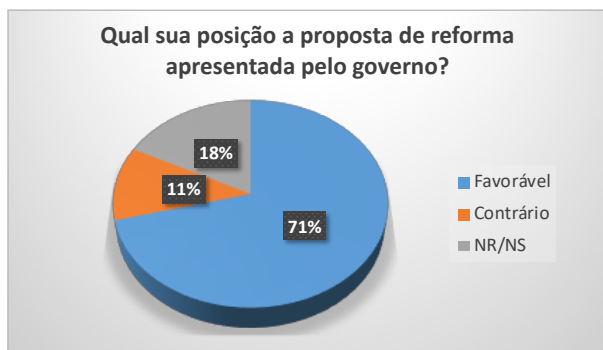
Também foi perguntado aos empresários se o segmento empresarial dele tem relação com o período. A maioria dos entrevistados (95%) afirmou que o seu segmento empresarial não tem relação com o período das festas juninas. Também foi questionado se os empresários tem o hábito de participar das festas. Aproximadamente 33% dos empresários afirmaram ter o hábito de participar das comemorações.

### REFORMA DA PREVIDÊNCIA

Foi perguntado aos empresários se concordavam com a necessidade de reformar a previdência. A maioria dos entrevistados (70%) afirmou que o que concordava com a necessidade de uma reforma. Também foi questionado qual o grau de conhecimento sobre a proposta do governo. A maioria dos entrevistados (69%) afirmou que conhecia apenas os principais pontos.



Foi perguntado aos empresários se eram favoráveis ou contrários a proposta de reforma apresentado pelo governo. A maioria dos entrevistados (71%) afirmou que é favorável a proposta enviada pelo governo ao congresso nacional.



Também foi perguntado aos empresários qual a idade que uma pessoa deveria se aposentar. A maior parte dos entrevistados não respondeu (31%). Para outros 21% dos entrevistados a idade ideal seria entre 56 e 60 anos de idade. Já para outro grupo de entrevistados (21%) a idade ideal seria após os 65 anos de idade.



A última pergunta buscou conhecer a opinião dos empresários em relação ao tratamento isonômico entre os aposentados. A maioria dos entrevistados (39%) apontou que concorda totalmente com a condição de tratamento isonômico entre aposentados.



### POPULAÇÃO E CONSUMIDORES

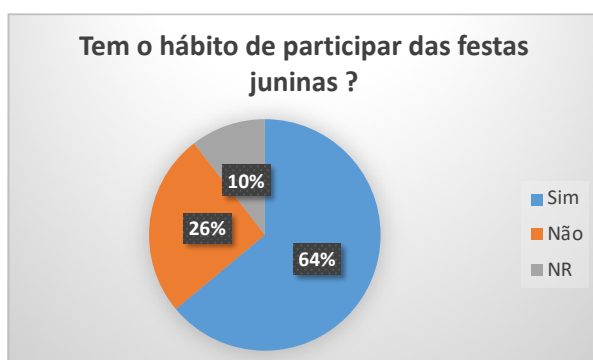
Neste mês, a pedido da CDL Sinop, o CISE realizou uma pesquisa direta de opinião com a população sobre os seguintes assuntos :

- Festas Juninas
- Reforma da previdência

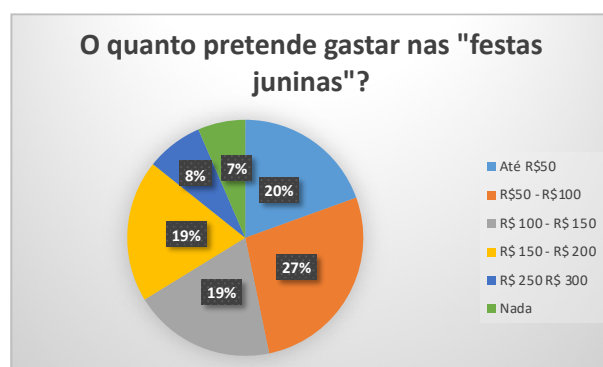
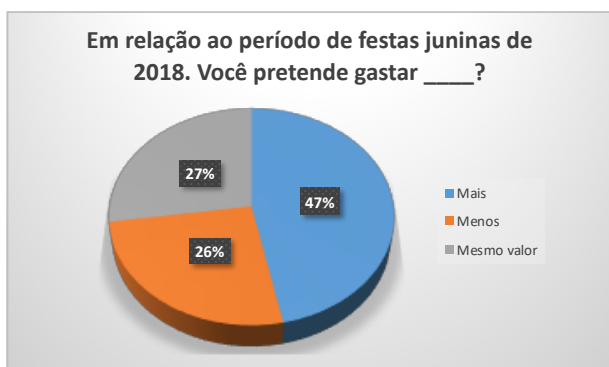
A pesquisa contou com uma amostra de 198 entrevistados, um nível de significância estatística de 95.4% e uma erro amostral de 4.77%. Os resultados são apresentados nos gráficos abaixo.

### FESTAS JUNINAS

Foi perguntado aos entrevistados se possuíam o hábito de participar das festas juninas. A maioria dos entrevistados afirmou que tem o hábito de participar das comemorações (64%). Também foi perguntado aos consumidores se pretendem realizar compras para o período de festas juninas. A maioria dos entrevistados (50%) afirmaram que pretendem fazer compras para o período. Já 37 % dos entrevistados afirmaram que não farão compras.



Os entrevistados também foram questionados se gastarão mais ou menos em relação ao ano anterior. Para a maioria dos entrevistados (47%), o gasto para o período de festas será maior que do ano anterior.



Foi questionado aos consumidores sobre o quanto pretendem gastar em média para o período de festas juninas. A maior parte dos entrevistados (27%) afirmou que pretende gastar em média entre R\$ 50,00 e R\$ 100,00.

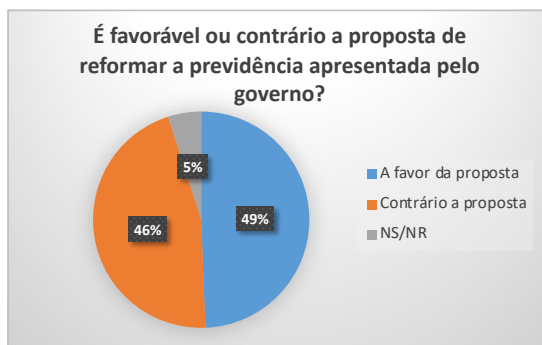


## REFORMA DA PREVIDÊNCIA

Foi perguntado aos entrevistados se concordavam com a necessidade de reformar a previdência. A maioria dos entrevistados (52%) afirmou que o que concordava com a necessidade de uma reforma.



Foi perguntado aos entrevistados se eram favoráveis ou contrários a proposta de reforma apresentado pelo governo. A maioria dos entrevistados (49%) afirmou que é favorável a proposta enviada pelo governo ao congresso nacional.



Também foi perguntado aos entrevistados qual a idade que uma pessoa deveria se aposentar. A maior parte dos entrevistados respondeu a idade ideal de aposentadoria deveria ser entre 56 e 60 anos de idade. (31%). Para outros 18% dos entrevistados a idade ideal seria entre 51 e 55 anos de idade. Já para outro grupo de entrevistados (16%) a idade ideal seria entre 61 e 64 anos de idade.





A última pergunta buscou conhecer a opinião dos entrevistados em relação ao tratamento isonômico entre os aposentados. A maioria dos entrevistados (39%) apontou que concorda totalmente com a condição de tratamento isonômico entre aposentados.

