

Índice de Confiança Empresarial & IPC



*Câmara de
Dirigentes
Lojistas de
Sinop*

Relatórios 2013




*Câmara de
Dirigentes
Lojistas de
Sinop*

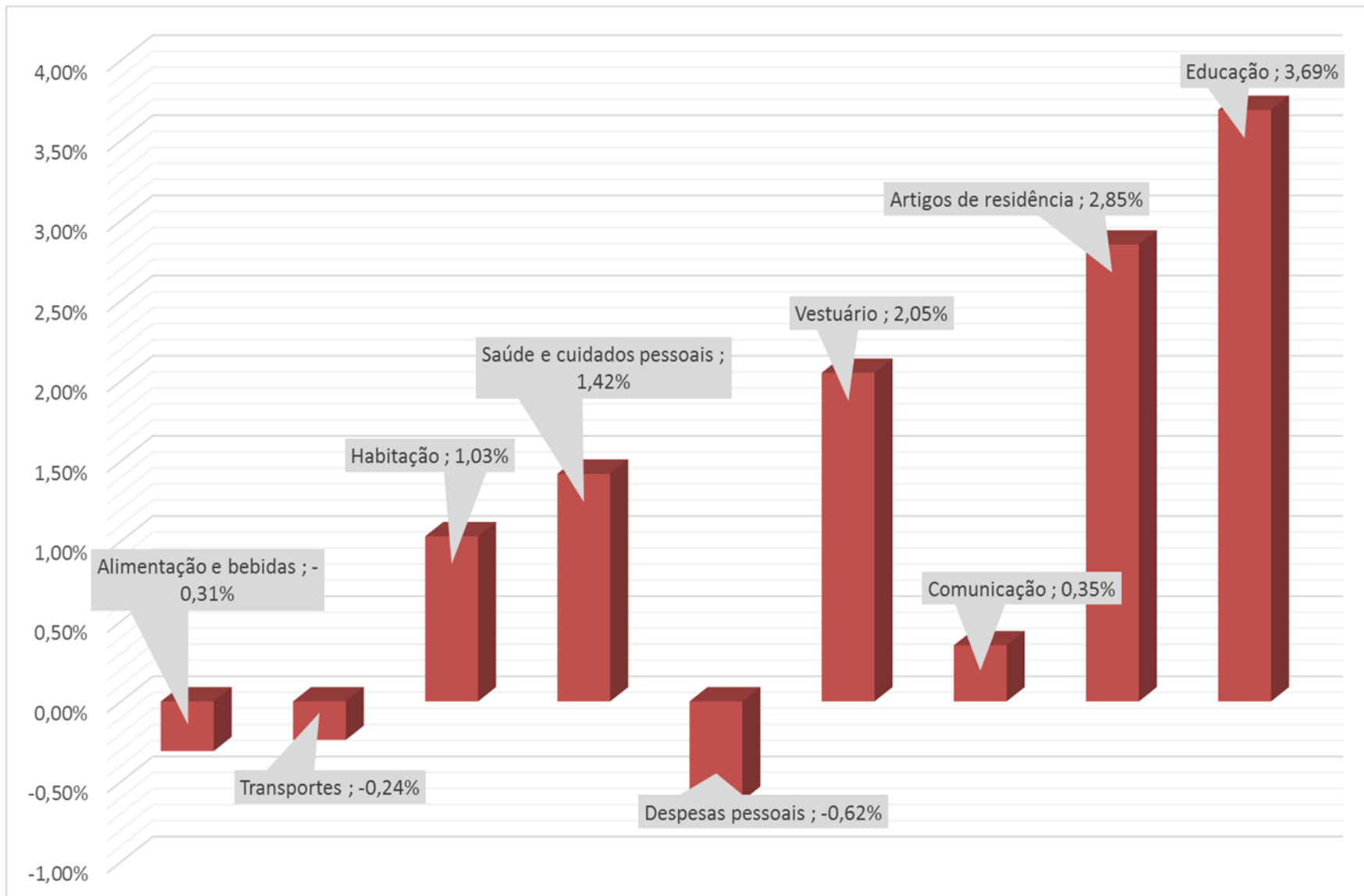


CISE
Centro de Informações Socioeconômicas

UNEMAT
Universidade do Estado de Mato Grosso

RESULTADOS NOVEMBRO 2013



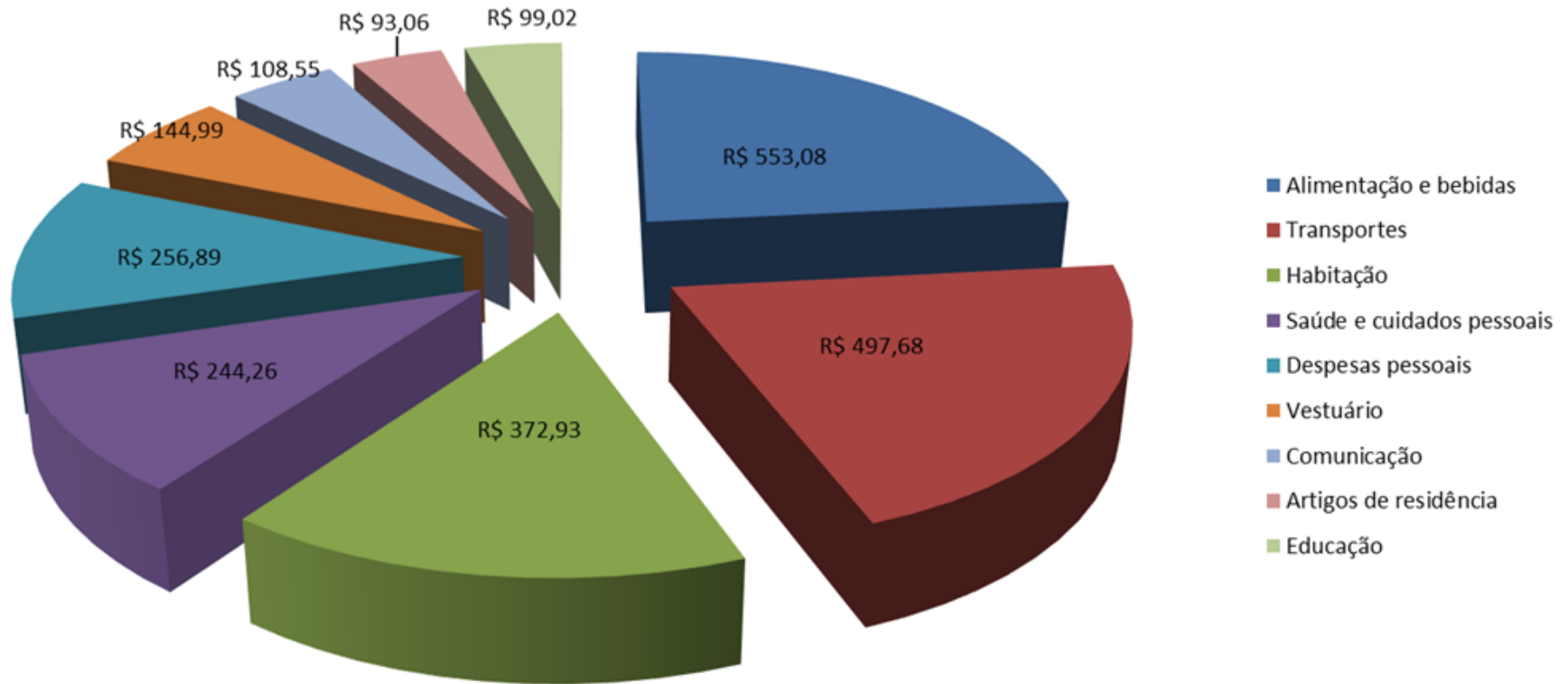


INDICADORES CDL SINOP/ UNEMAT

GRUPOS	IPC							
	Abril	Maio	Junho	Julho	Agosto	Setembro	Outubro	
Alimentação e bebidas	▲ 0,64%	▼ -4,21%	▲ 0,89%	▲ 1,14%	▲ 0,74%	▲ 3,23%	▲ 0,31%	
Transportes	▼ -0,68%	▲ 3,53%	▲ 0,35%	▼ -0,01%	▼ -0,49%	▼ -0,35%	▼ -0,24%	
Habitação	▲ 0,14%	▼ -0,13%	▼ -0,43%	▬ 0,00%	▼ -0,03%	▼ -0,11%	▲ 1,03%	
Saúde e cuidados pessoais	▲ 0,05%	▲ 0,76%	▲ 0,54%	▬ 0,00%	▲ 0,38%	▲ 0,10%	▲ 1,42%	
Despesas pessoais	▲ 0,09%	▲ 0,21%	▲ 0,81%	▲ 1,14%	▬ 0,00%	▲ 4,21%	▼ -0,62%	
Vestuário	▲ 0,21%	▲ 0,29%	▼ -0,45%	▼ -0,70%	▲ 0,82%	▲ 1,56%	▲ 2,05%	
Comunicação	● 0,00%	● 0,01%	● 0,34%	▼ -1,77%	▲ 1,75%	▲ 0,20%	▲ 0,35%	
Artigos de residência	▲ 0,03%	▼ -1,00%	▲ 0,70%	▼ -1,22%	▼ -3,78%	▼ -2,71%	▲ 2,85%	
Educação	▲ 0,01%	▲ 2,28%	▲ 1,80%	▼ -0,48%	▬ 0,00%	▲ 0,20%	▲ 3,69%	
IPC SINOP	0,49%	-0,01%	0,44%	0,18%	0,10%	1,08%	0,54%	

R\$ 2.366,96

Cesta de Consumo Sinopense - Novembro



- ▶ O índice de inflação de Sinop registro uma alta de 0,54% no período. Mesmo que os principais componentes não apresentaram uma alta considerável. O item educação foi o item da cesta que apresentou o maior aumento 3,69% já antecipando as renegociações dos contratos para o período de 2014. Em média as mensalidades aumentaram em torno de 10 %

- ▶ .

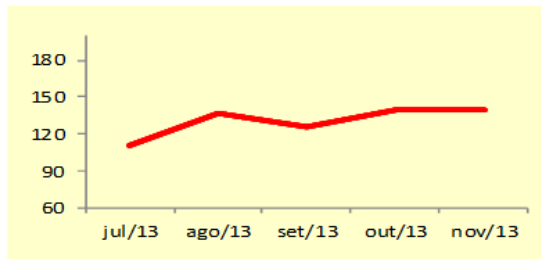
MONITORAMENTO EMPRESARIAL

Expectativas de Mercado - Situação Atual

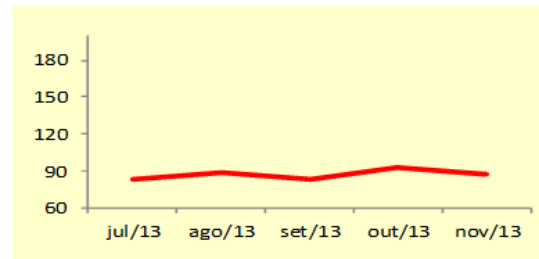
Índice de Atividade Econômica - IAE

Média	jul/13	ago/13	set/13	out/13	nov/13	Variação Mensal	Comportamento mensal
Vendas	111	137	126	139	139	0,00%	Estável
Adimplência	83	89	84	93	88	-5,38%	Redução
Segmento Empresarial	141	151	164	172	165	-4,07%	Redução
Investimentos	114	117	119	107	84	-21,50%	Redução
Contratações	121	140	138	132	106	-19,70%	Redução
Economia de Sinop	124	125	126	128	143	11,72%	Melhora

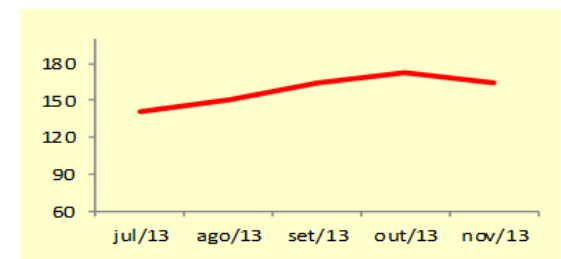
VENDAS



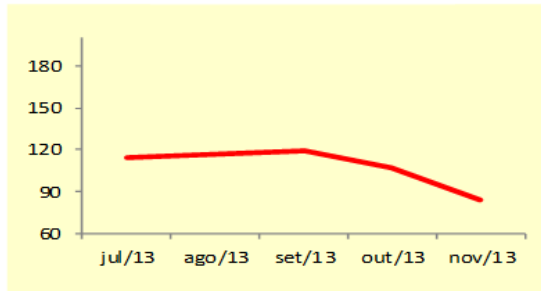
ADIMPLÊNCIA



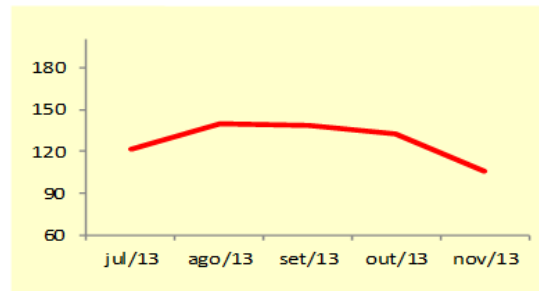
SEG. EMPRES.



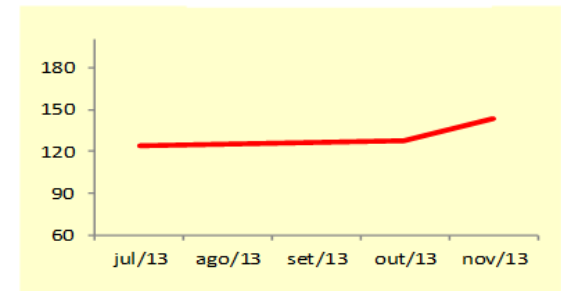
INVESTIMENTOS



CONTRATAÇÕES



ECO. SINOP

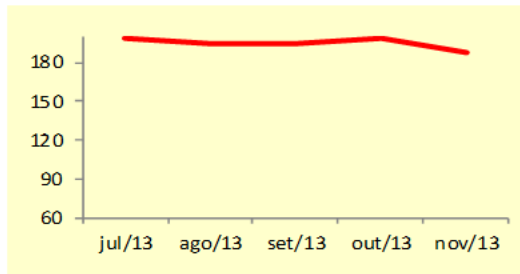


Expectativas de Mercado - Expectativa Futura

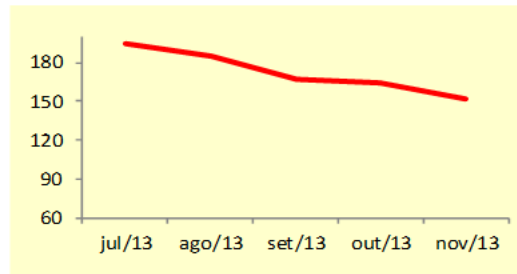
Índice de Expectativa Empresarial - IEE

Média	jul/13	ago/13	set/13	out/13	nov/13	Variação Mensal	Comportamento mensal
Vendas	198	194	194	198	188	▼ -5,05%	Redução
Adimplência	194	185	167	165	152	▼ -7,88%	Redução
Segmento Empresarial	200	195	198	199	188	▼ -5,53%	Redução
Investimentos	115	126	124	113	95	▼ -15,93%	Redução
Contratações	118	147	143	128	93	▼ -27,34%	Redução
Economia de Sinop	196	192	199	189	188	▼ -0,53%	Redução

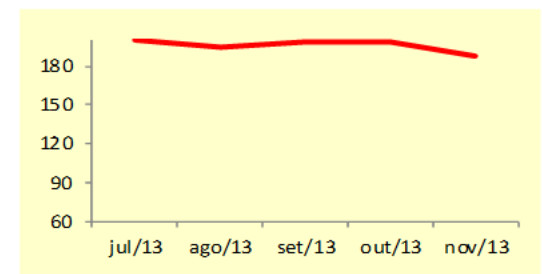
VENDAS



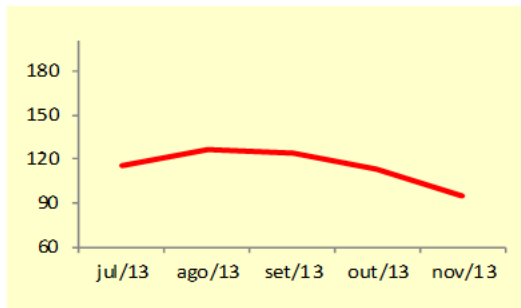
ADIMPLÊNCIA



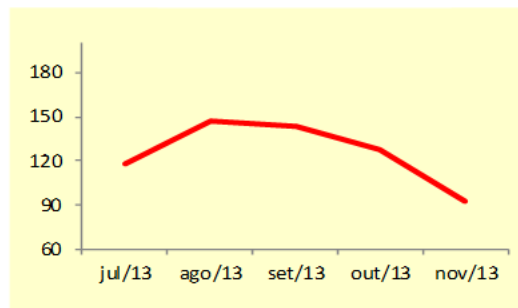
SEG. EMPRES.



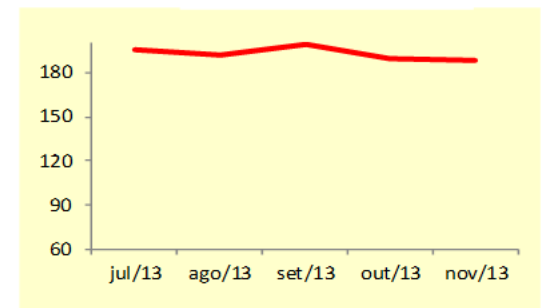
INVESTIMENTOS



CONTRATAÇÕES



ECO. SINOP

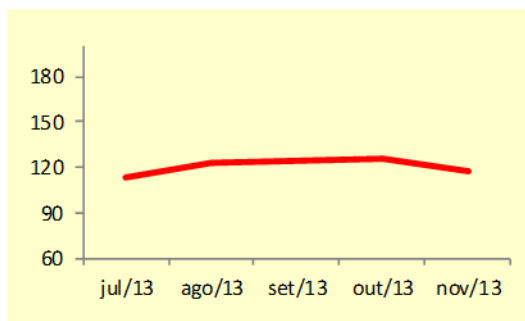


Expectativas de Mercado - Índice de Confiança

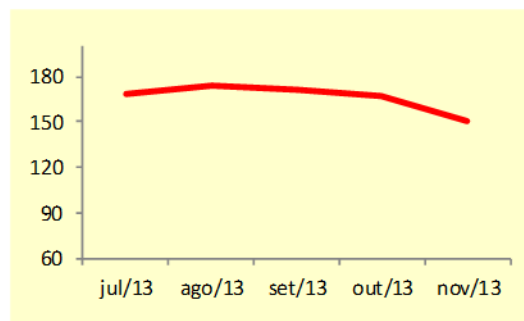
INDICADORES

Média	jul/13	ago/13	set/13	out/13	nov/13	Variação Mensal	Comportamento mensal
IAE	114	123	125	126	118	▼ -6,35%	Redução
IEE	169	174	171	167	150	▼ -10,18%	Redução
ICE	142	149	148	147	134	▼ -8,84%	Redução

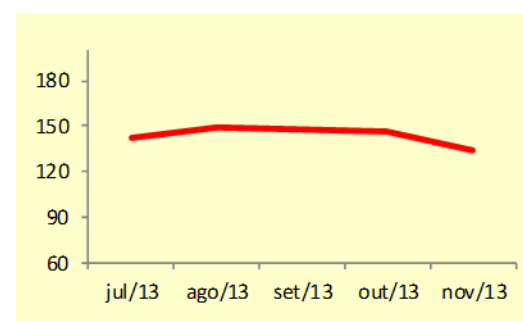
IAE



IEE

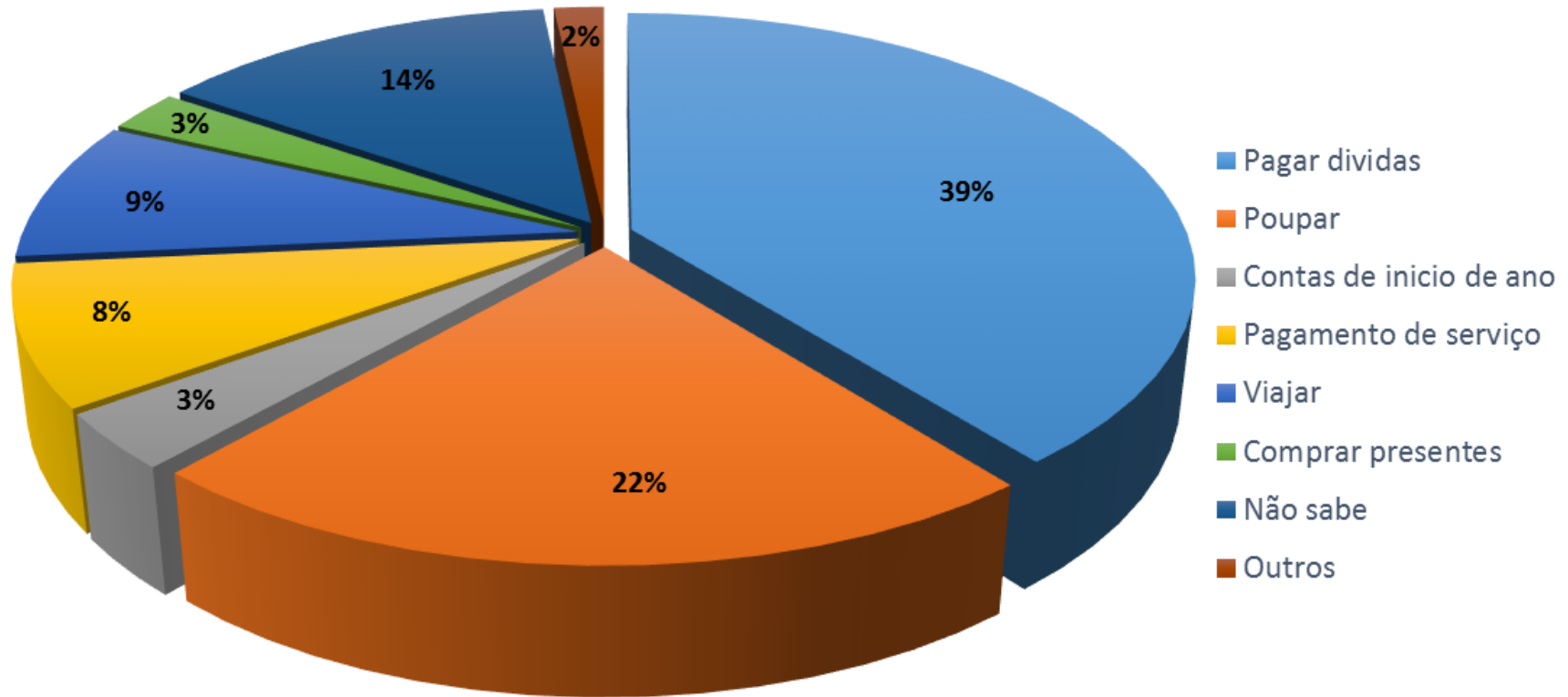


ICE

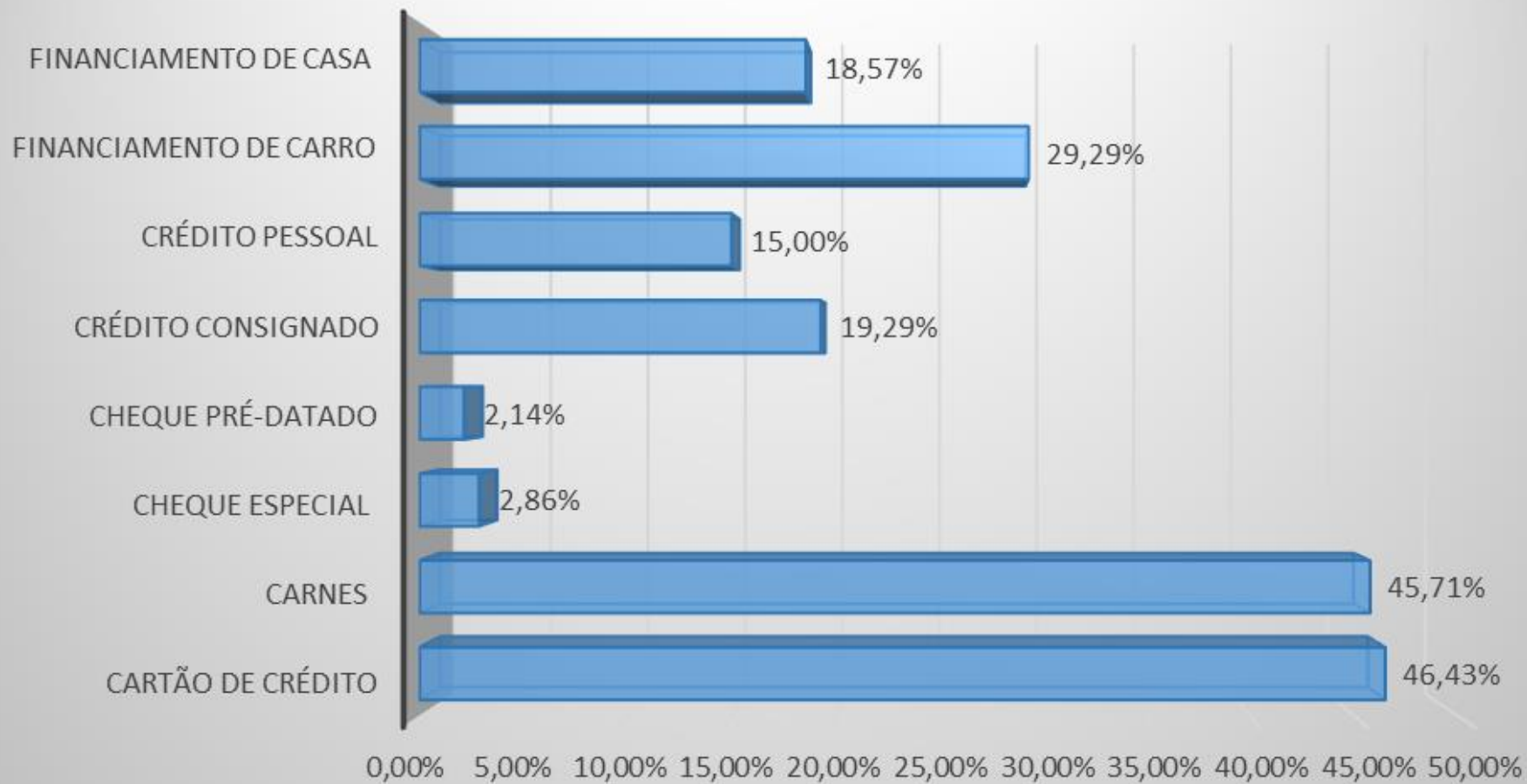


O Índice de Confiança Empresarial (ICE) de Sinop no levantamento do mês de Novembro registrou 134 pontos (-8,84%) apresentando uma queda na confiança em relação ao mês anterior. As vendas (139) apresentaram estabilidade neste período e a percepção sobre a situação da economia de Sinop apresentou uma considerável melhora. Todos os outros indicadores da situação atual apresentaram piora com destaque para redução sobre a percepção de investimentos (-21,5%) e contratações (-19,7%). Entretanto as informações apresentadas pelos empresários no período referente as vendas e a inadimplência podem ser consideradas animadoras. O indicador de vendas apresentou um avanço de 10,33% na percepção dos empresários e desta vez houve uma melhora na percepção sobre a inadimplência (10,71%). O Índice de Expectativa Empresarial apresentou uma redução de 10,18 % passando de 176 pontos para os atuais 150. Este indicador apresentou uma piora em todos os indicadores. O indicador de expectativa sobre a economia de Sinop foi o único que se manteve constante (-0,53%). Os indicadores futuros de inadimplência e contratações foram também os que tiveram as reduções mais acentuadas (-15,93% e -27,34%). Os números no mês anterior ao Natal apresentaram uma redução em relação ao mês de outubro. Os indicadores de confiança neste primeiro momento não corresponderam até o momento a expectativa apontada nos meses anteriores. O lançamento de novos produtos para o Natal e recursos adicionais no mês de Novembro (restituição de I.R. e 13º salário) podem inverter a tendência.

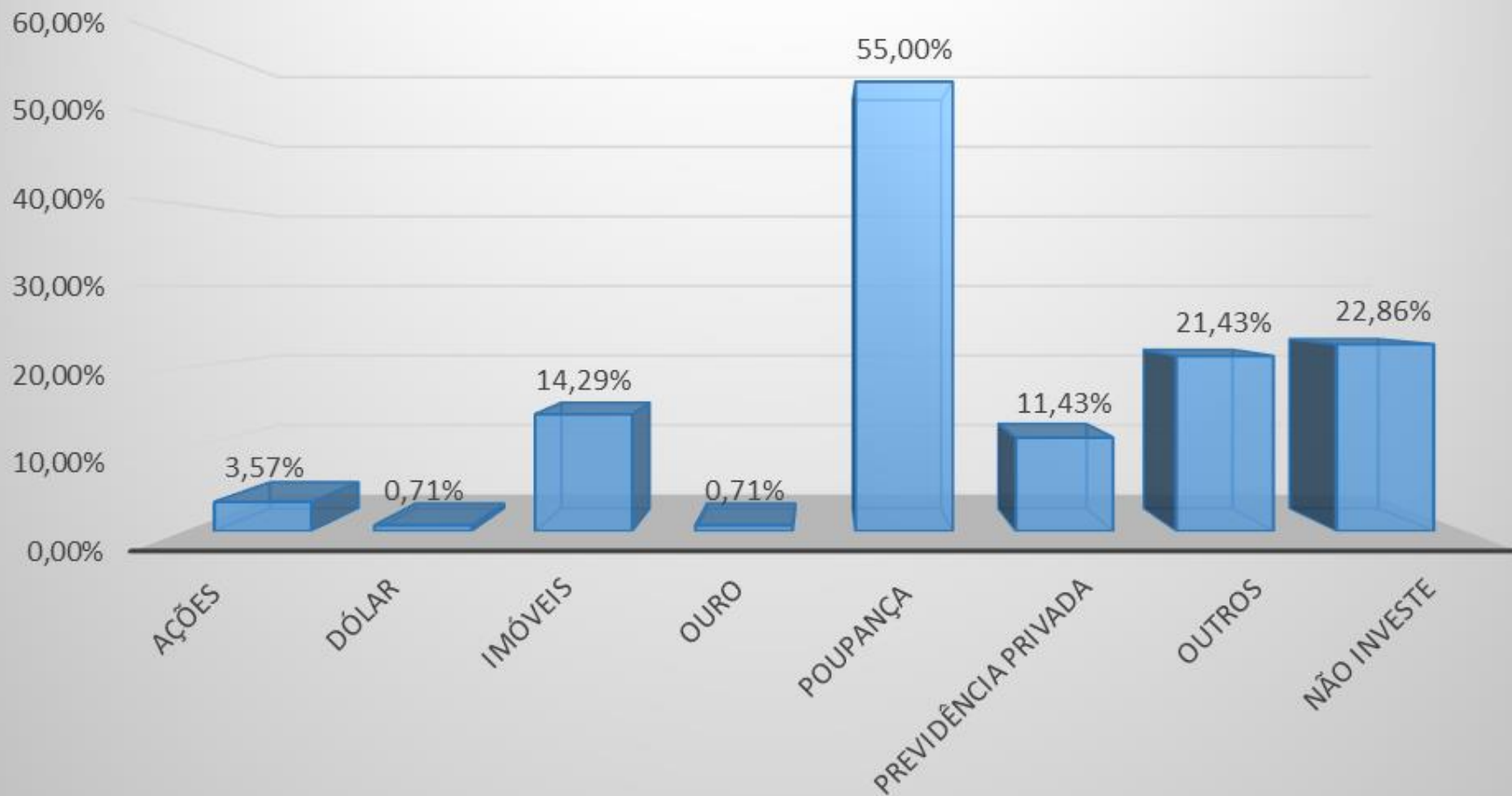
Destino do 13º Salário



Tipos de endividamento das famílias Sinopense



Formas de investimento



Grato pela atenção

cisesinop@gmail.com

