

ÍNDICE DE CONFIANÇA EMPRESARIAL

Maio 2013



Relatório- Sinop – Maio/2013

RELATÓRIO Maio/2013
ÍNDICE DE CONFIANÇA
EMPRESARIAL (ICE)

CÂMARA DOS DIRIGENTES LOJISTAS – CDL

Afonso Teschima Junior
Presidente

Alessandro Chimiti
Vice-Presidente

Vanusa Ires
Gerente

CENTRO DE INFORMAÇÕES SÓCIO-ECONÔMICAS – CISE

Feliciano Lhanos Azuaga
Coordenador

Dalila Cristina Valim
Responsável Técnica



RELATÓRIO MAIO/2013 ÍNDICE DE CONFIANÇA EMPRESARIAL (ICE)

Relatório– Sinop – Abril/2013

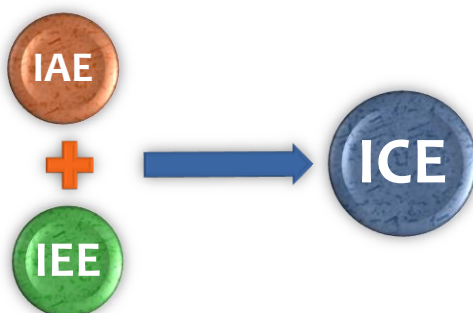
O ICE – ÍNDICE DE CONFIANÇA EMPRESARIAL

O ICE– Índice de Confiança Empresarial – busca mapear a percepção do empresário do comércio sobre o nível de atividade (vendas, inadimplência) e a expectativa dos comerciantes referente à contratação de novos funcionários, realização de novos investimentos, sobre Sinop e situação do segmento empresarial. O índice é baseado em seis (6) quesitos, sendo três (3) sobre nível de atividade e três (3) para mapear o nível de expectativas para a economia nos próximos três meses.

O Índice de Confiança Empresarial (ICE) é um indicador utilizado para identificar mudança de tendência na atividade empresarial. Empresários confiantes tendem a aumentar o investimento e a produção para atender o esperado crescimento na demanda. O índice apresenta uma escala que vai de zero (0) a duzentos (200).

O ÍNDICE

O Índice de Confiança Empresarial (ICE) representa a média aritmética de dois indicadores: o Índice de Atividade Econômica (IAE) e o Índice de Expectativas do Empresário (IEE).



$$ICE = \frac{(IAE) + (IEE)}{2}$$

OS SEIS QUESITOS IDENTIFICADOS ATRAVÉS DO QUESTIONÁRIO DA PESQUISA.

Vendas - Procura captar o sentimento da empresa em relação ao estado geral dos negócios. A situação das vendas é avaliada em relação ao mês anterior da realização da pesquisa, e quanto a expectativa em relação aos próximos três meses.

Inadimplência - Procura captar o sentimento da empresa em relação ao estado geral dos negócios. A situação da inadimplência é avaliada em relação ao mês anterior da realização da pesquisa, e quanto a expectativa em relação aos próximos três meses.

Expectativas sobre o segmento empresarial - Procura captar a percepção da empresa em relação às expectativas para o segmento empresarial a qual ela pertence. A situação do segmento empresarial é avaliada em relação à percepção atual da realização da pesquisa, e quanto a expectativa em relação aos próximos três meses.

Expectativas de investimento - Busca identificar a tendência de novos investimentos das empresas. A tendência de novos investimentos é avaliada em relação aos investimentos realizados no momento de realização da pesquisa, e quanto a expectativa de realizar novos investimentos nos próximos três meses.

Novas contratações - Identifica mudanças da atividade econômica de médio prazo, pois a contratação de novos funcionários ocorre quando a tendência se torna permanente. Novas contratações são avaliadas no momento de realização da pesquisa, e quanto a expectativa de realizar novas contratações nos próximos três meses.

Expectativa sobre a economia - Busca avaliar a percepção do empresário em relação à situação econômica atual e futura. O indicador avaliará a percepção do empresário em relação à situação econômica atual no momento da pesquisa, e qual a expectativa para os próximos três meses.

PERIODICIDADE

O levantamento de informações é realizado mensalmente. A coleta de informações sempre ocorrerá nos 10 primeiros dias úteis de cada mês.

DIVULGAÇÃO DOS RESULTADOS

O Índice de Confiança Empresarial (ICE) juntamente com os outros indicadores será divulgado sempre na segunda quinzena do mês corrente através de um release contendo uma análise conjuntural e as projeções realizadas pelo CISE-UNEMAT.

RELATÓRIO

MAIO 2013

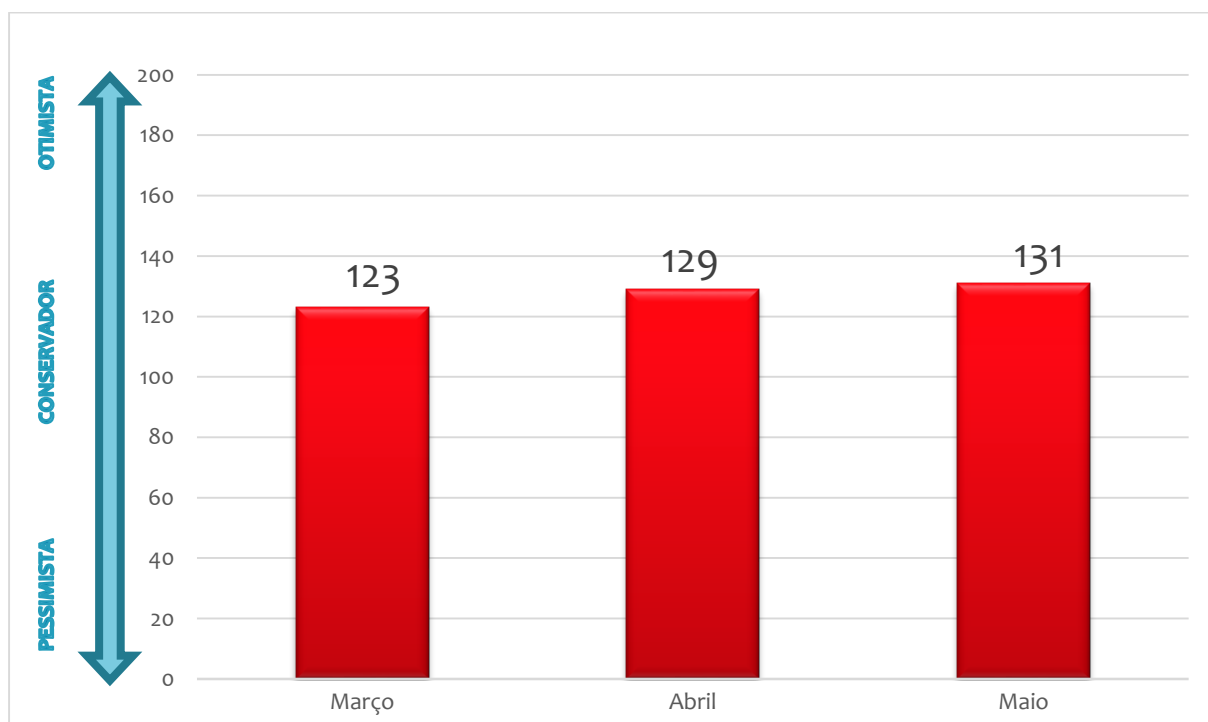
RESULTADOS

O levantamento de informações ocorreu durante os dias 01/05 e 10/05 do mês de maio referente aos últimos 30 dias de atividade econômica com a seguinte amostra de empresas entrevistadas:

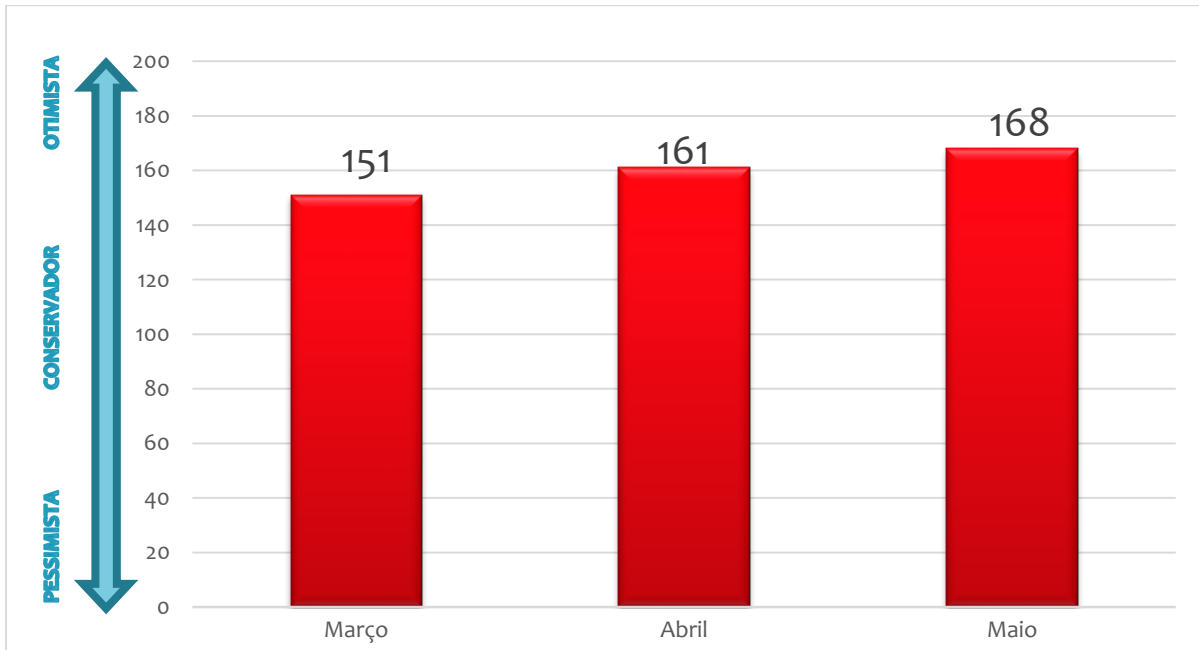
EMPRESAS ENTREVISTADAS	127
ACEITOU	96%
RECUSOU	4%

Todos os indicadores apresentam uma escala de graduação que vai de zero (0) - menos otimista- até duzentos (200) considerada a escala mais otimista possível

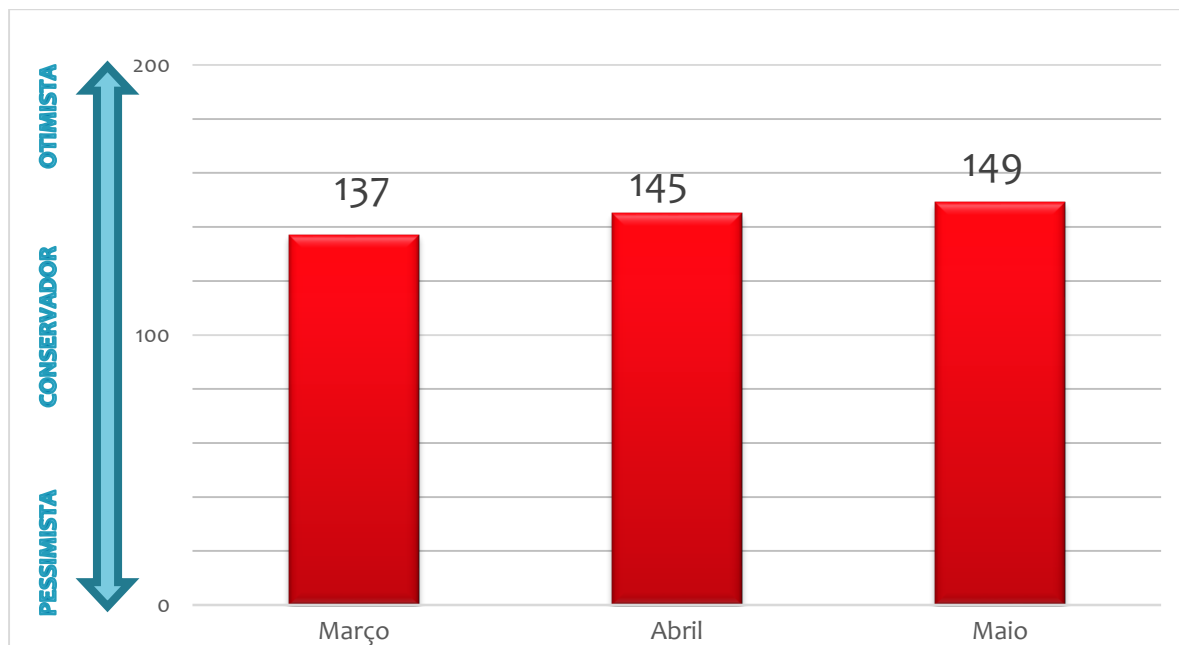
No levantamento referente ao mês de abril o Índice de atividade econômica (IAE) que capta a situação econômica atual, na visão dos empresários apresentou uma leve alteração positiva registrando um aumento de 1,55 % passando de 129 para 131.



A percepção dos empresários melhorou 4,35 % no último mês quando observa-se a percepção de futuro através do Índice de Expectativas do Empresário(IEE). O Índice de Expectativas do Empresário (IEE) passou de 161 para 168 demonstrando o perfil otimista dos empresários locais. Este indicador foi fortemente influenciado pela expectativa de redução da inadimplência para os próximos 3 meses.



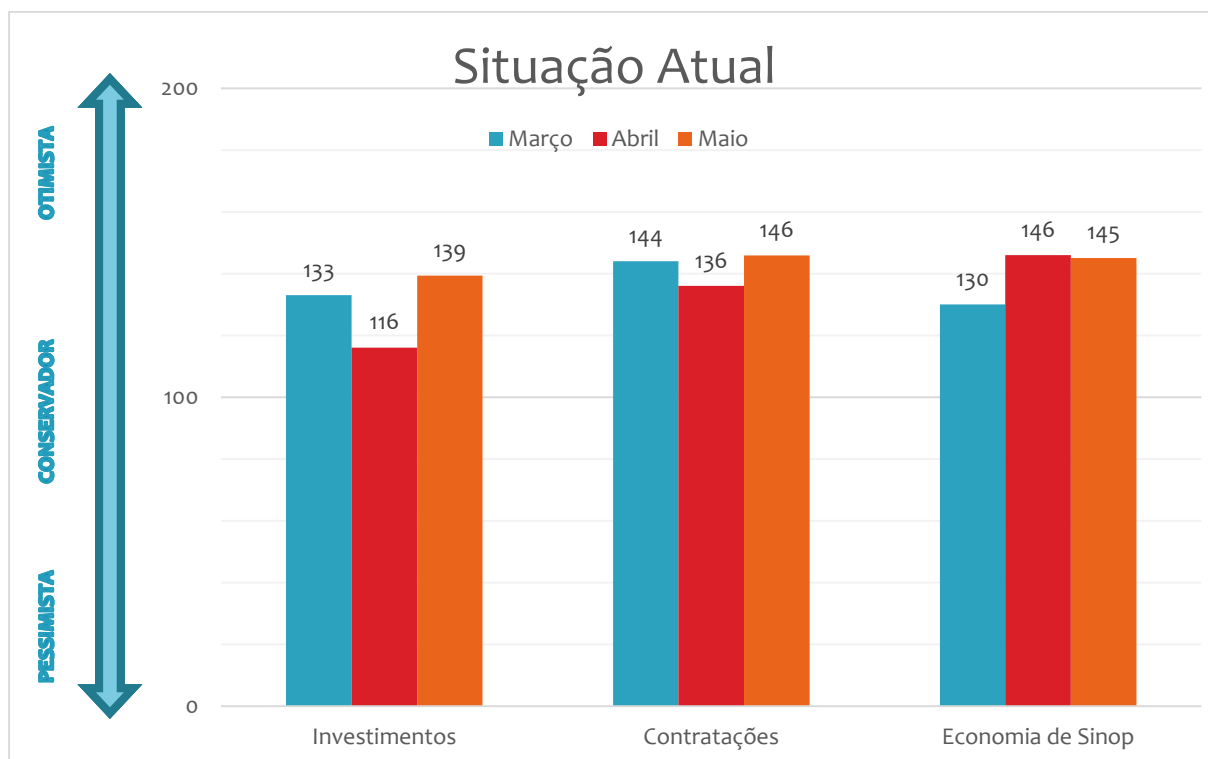
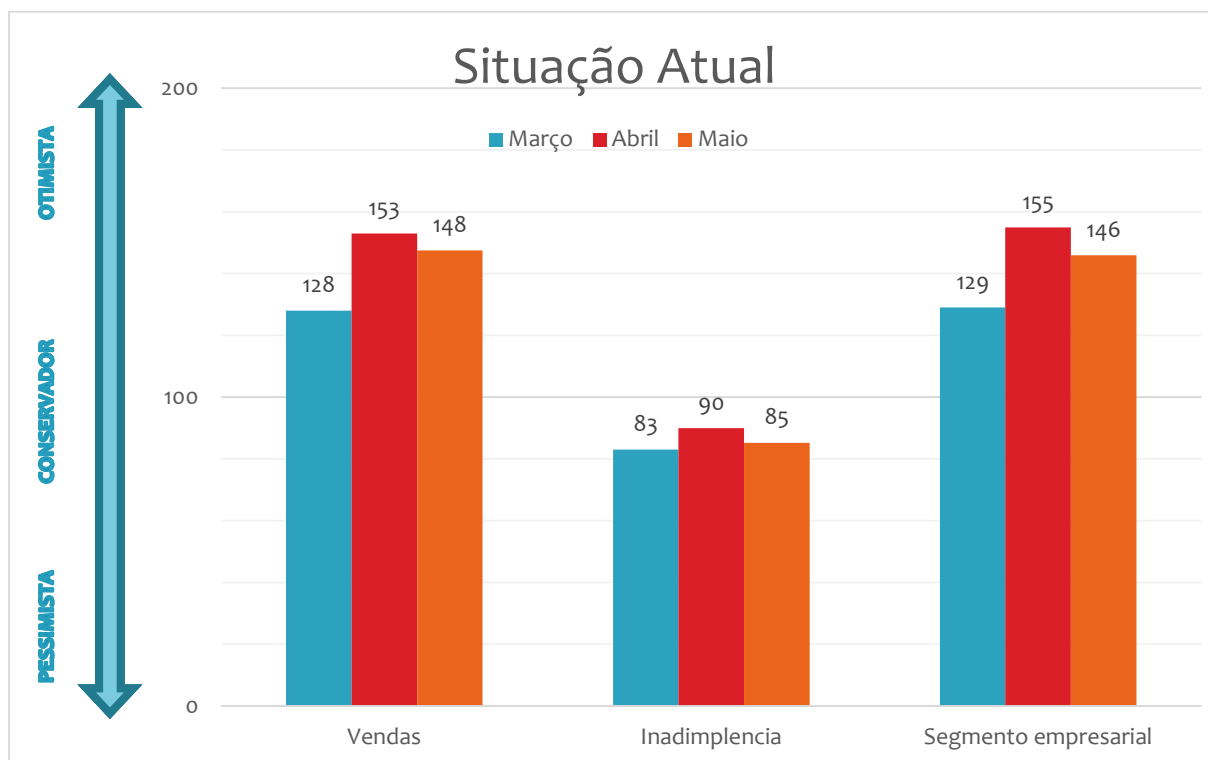
O indicador principal - Índice de confiança Empresarial (ICE) - apresentou acréscimo de 2,76 % em relação ao levantamento do mês passado indicando um resultado mais otimista em relação ao mês de abril.



O resultado do terceiro levantamento já começa a apresentar uma certa estabilidade no comportamentos dos principais quesitos. Apenas variações pontuais em determinados quesitos impactam significativamente os indicadores. Neste mês novamente os três indicadores apresentaram variações positivas que mostra uma situação econômica satisfatória.

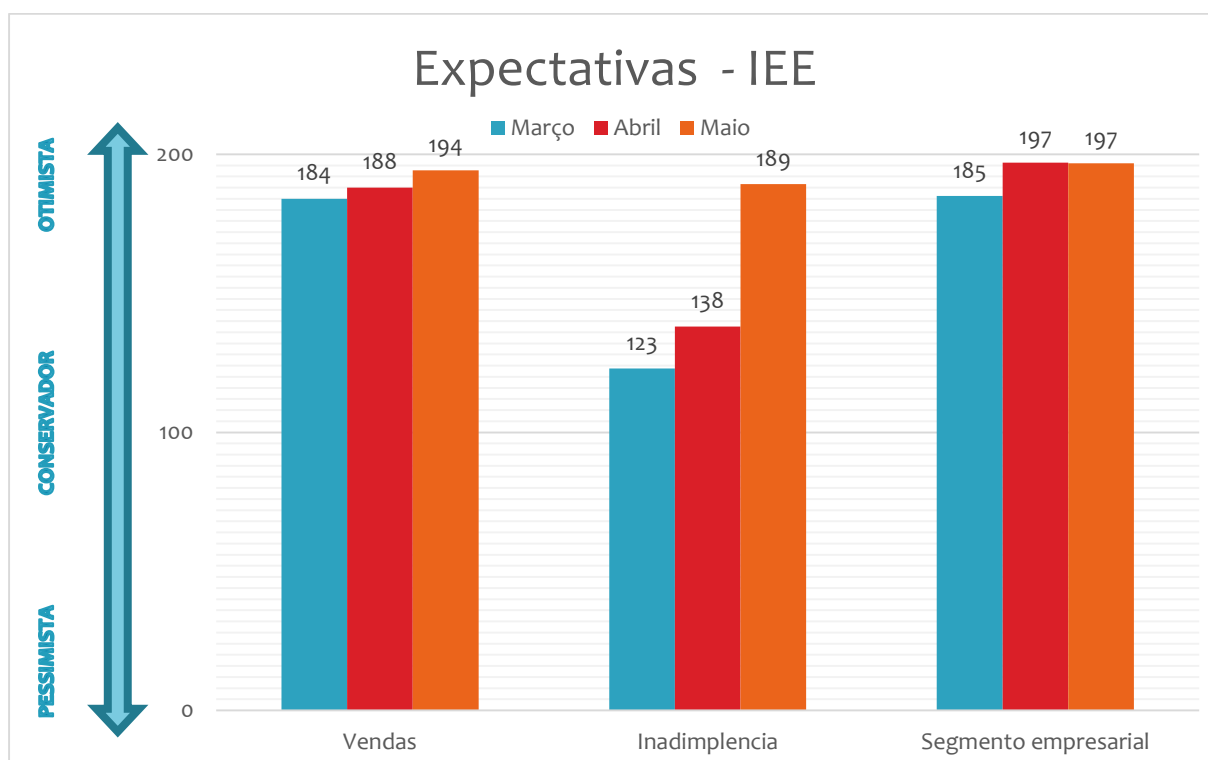
	INDICADORES ABRIL	VARIAÇÃO ABRIL/MARÇO	INDICADORES MAIO	VARIAÇÃO MAIO/ABRIL
IAE	129	4,80%	131	↑ 1,55%
IEE	161	6,60%	168	↑ 4,35%
ICE	145	5,80%	149	↑ 2,76%

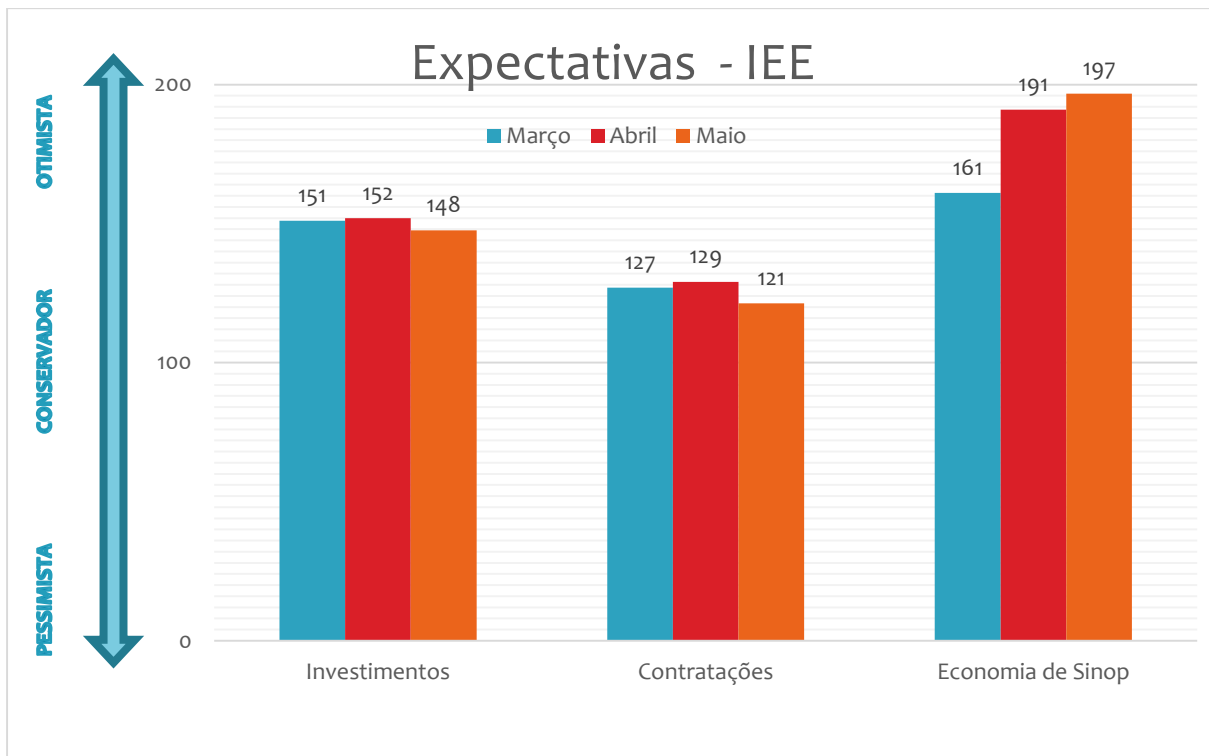
INDICADORES POR QUESITO PESQUISADO – SITUAÇÃO ATUAL



IAE	INDICADORES ABRIL	INDICADORES MAIO	VARIAÇÃO MAIO/ABRIL
Vendas	153	148	↓ -3,57%
Inadimplência	90	85	↓ -5,28%
Segmento empresarial	155	146	↓ -5,87%
Investimentos	116	139	↑ 20,12%
Contratações	136	146	↑ 7,28%
Economia de Sinop	146	145	↓ -0,63%

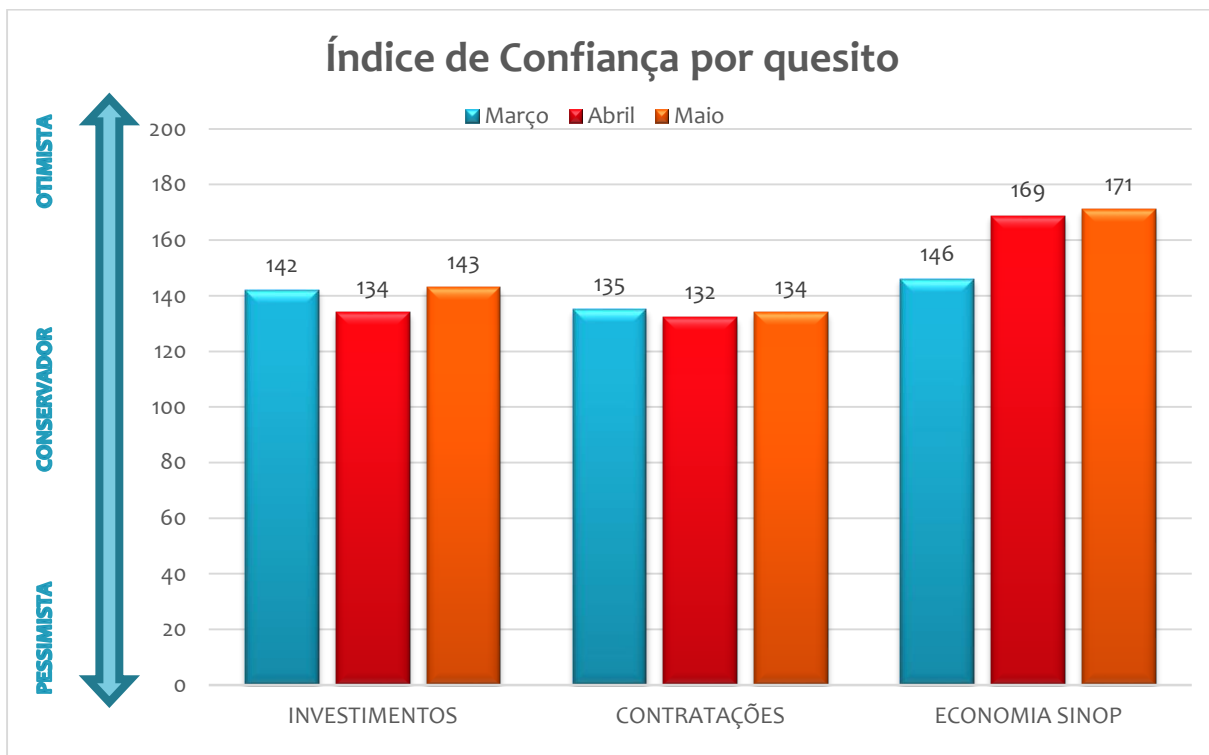
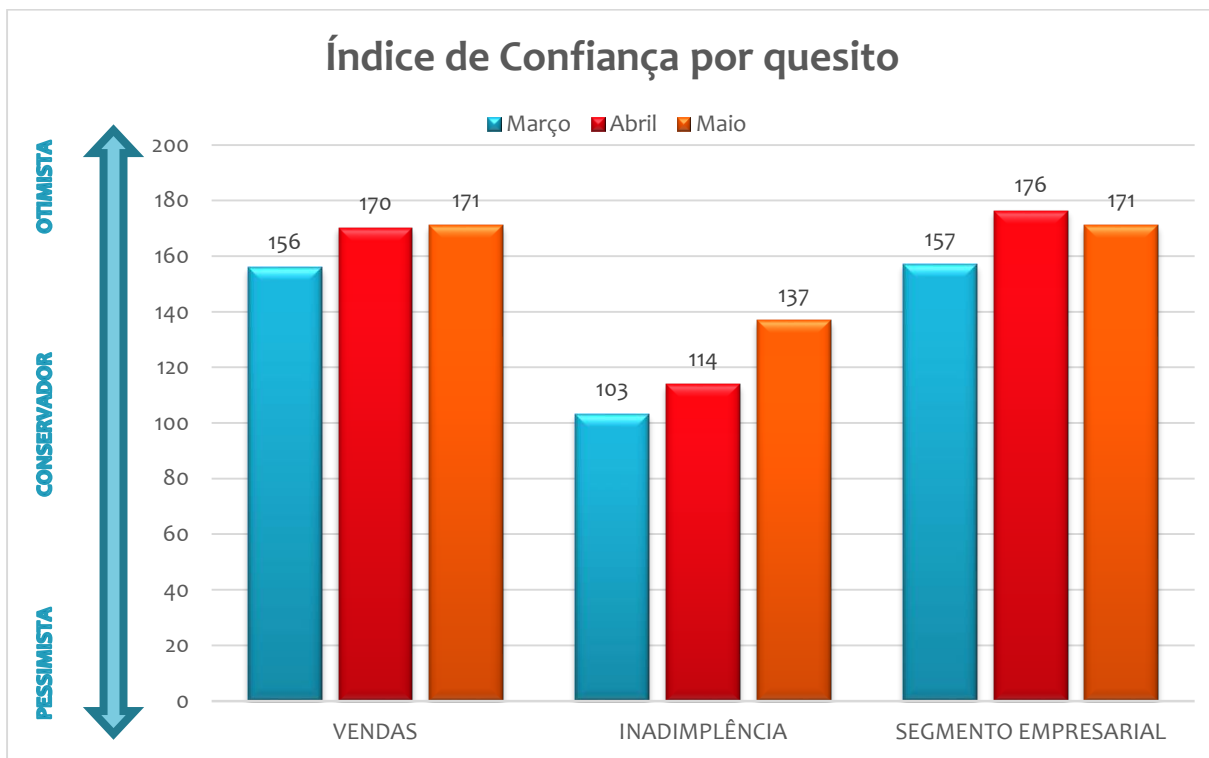
ÍNDICE DE CONFIANÇA POR QUESITO PESQUISADO- EXPECTATIVAS





IEE	INDICADORES ABRIL	INDICADORES MAIO	VARIAÇÃO MAIO/ABRIL
Vendas	188	194	↑ 3,33%
Inadimplência	138	189	↑ 37,21%
Segmento empresarial	197	197	↓ -0,14%
Investimentos	152	148	↓ -2,93%
Contratações	129	121	↓ -5,96%
Economia de Sinop	191	197	↑ 3,00%

ÍNDICE DE CONFIANÇA POR QUESITO PESQUISADO – ÍNDICE DE CONFIANÇA



ICE	INDICADORES ABRIL	INDICADORES MAIO	VARIAÇÃO MAIO/ABRIL
Vendas	170	171	↑ 0,53%
Inadimplência	114	137	↑ 20,43%
Segmento empresarial	176	171	↓ -2,66%
Investimentos	134	143	↑ 7,05%
Contratações	132	134	↑ 1,22%
Economia de Sinop	169	171	↑ 1,13%

COMENTÁRIO

O Índice de Confiança Empresarial (ICE) de Sinop atingiu 149 pontos no levantamento realizado na primeira quinzena de maio apresentando uma melhora de 2,7 % em relação ao último levantamento. A melhora do otimismo do empresariado local aumentou em intensidade menor do que o registrado no levantamento anterior (5,84 %). Quatro dos principais indicadores de atividade econômica apresentaram variação negativa, mas foram compensadas pelo forte aumento nos investimentos e contratações dos empresários indicando um possível aquecimento da atividade econômica nos próximos meses.

A situação atual da inadimplência continua sendo o principal gargalo do levantamento e apresentou uma piora chegando a 85 pontos. A piora do indicador atual da inadimplência acompanhou o indicador nacional que apontou uma piora deste quesito em todo território nacional conforme divulgado pelo Serasa e pelo BACEN. Alguns dos possíveis fatores que explicam esse movimento são o alto comprometimento da renda com dívidas, aceleração dos preços, dificuldade em obter crédito e aumento dos juros ao consumidor.

Um indicador que chamou atenção no levantamento referente ao mês de abril foi uma expectativa positiva em relação a redução da inadimplência.

A expectativa do próximo levantamento é identificar se o dia das mães alcançou as expectativas dos empresários locais. E serão apresentado e disponibilizado os dados desagregados de três segmentos: construção civil, lojistas e prestadores de serviços.